

Тема: *модная бижутерия из подручных материалов*

Выполнила ученица МОУ СОШ № 12
Жукова Светлана, 7 «А» класса.

Руководитель: учитель технологии
Мамбур Ю. И.
2009г.



Как помочь девушке стать неповторимой, выразительной и в то же время, соответствовать требованиям эстетики без лишних затрат?







Задачи:

- ★ *изучить вопросы, касающиеся модных тенденций бижутерии;*
- ★ *познакомиться с новыми коллекциями дизайнеров бижутерии;*
- ★ *пополнить знания о различных стилевых направлениях и место бижутерии в этих стилях;*
- ★ *опытным путём применить различные материалы и использовать разные приёмы работы в создании бижутерии.*






Вязанные украшения:








«Арт-Гараж» - украшения из природных материалов



Аксессуар, как точка притяжения.

дизайнер Татьяна Черкун





kulturologia.ru

kulturologia.ru

kulturologia.ru

kulturologia.ru

kulturologia.ru

kulturologia.ru

kulturologia.ru



Кружево,
тесьма,
бусины...





Дерево, ракушки,
пробки, солёное
тесто,
макаронь...





Скрепки, пузырьки, булавки, диски, пуговицы...



Бусы-пояс



Бусы, браслеты, кулоны, серьги



Приёмы обвязывания бусины проволокой с бисером, крючком:



1




2



3



4



5



6

Этапы выполнения бусины из ткани:



1.



2.



3.



4.



5.



6.

Бусы «Очарование»



Украшение «Афро-диск»



Украшение «Диско-диск»



Комплект украшений «Журнальный»



Ожерелье и серьги «Романтика»



Комплект украшений «Космос»

