

# МОДНОЕ ДЕФИЛЕ



*ДОБРЫЙ ДЕНЬ, А МОЖЕТ, ВЕЧЕР.*

*ОЧЕНЬ РАДА НАШЕЙ ВСТРЕЧЕ*

**Исполнитель:**

Панова Жанна

г. Усть-Кут

11 «А» класс

МОУСОШ №9

**Координатор:**

Корощенко Л.М.

Учитель технологии



# *МОЕ КРЕДО:*

**Шью, вяжу и вышиваю,**



**скуки я совсем не знаю!**

# ШЬЮ



**Посмотри на это диво!  
Все со вкусом, все красиво  
Это труд, а не безделье  
И глазам на удивленья**



# *Вяжу*



**Научусь я шить,  
вязать, буду дома  
помогать.**

**Буду радовать  
друзей**

**И родителей !**



# *ВЫШИВАЮ*




***Тянет ниточка  
иголку, шьет узор  
искусно, тонко.  
Говорят я не  
лентяйка, а хорошая  
хозяйка!***

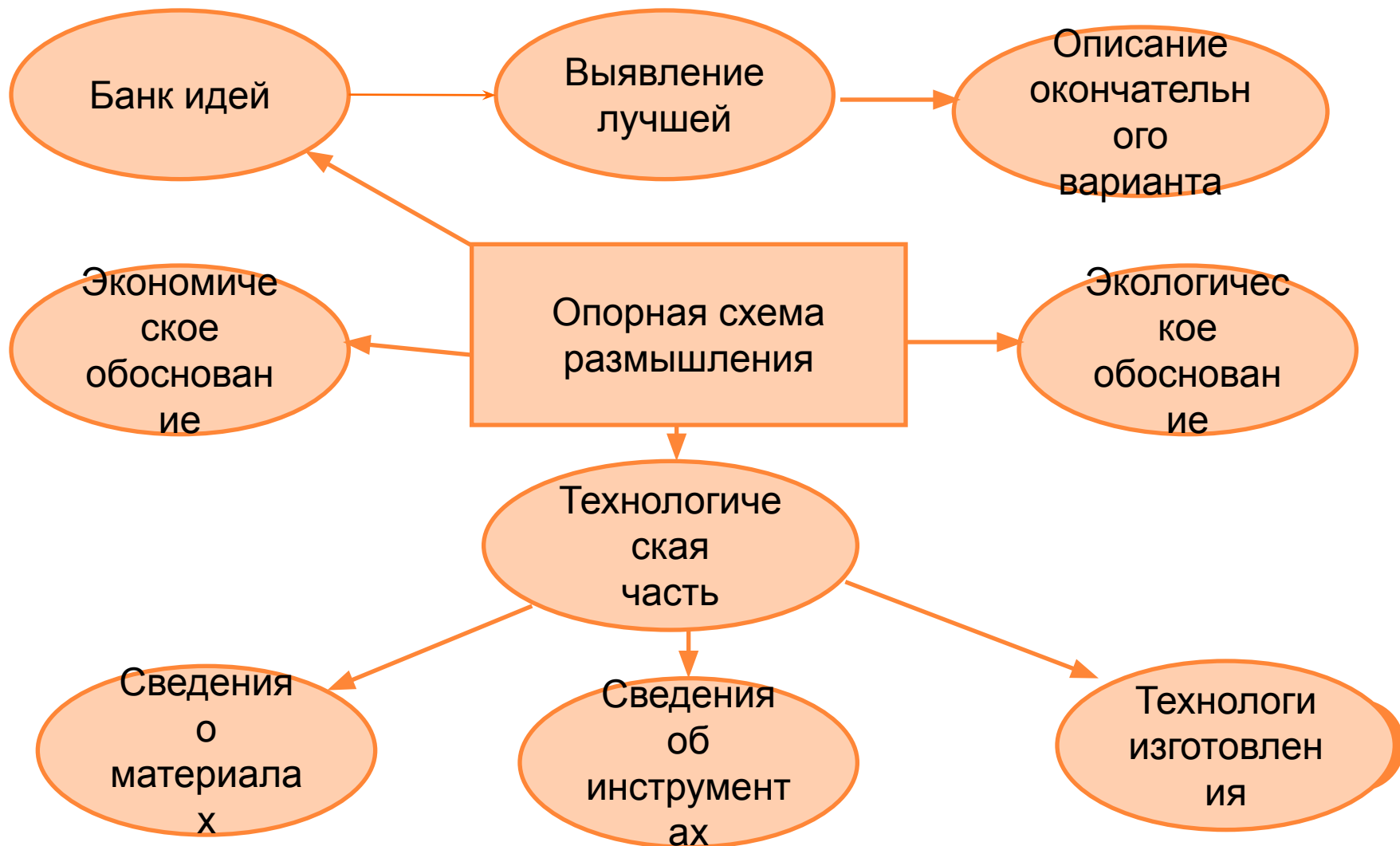


# *Цели и задачи*

**совершенствовать навыки и умения по вышиванию крестом, развивать креативное мышление и самостоятельную творческую деятельность**

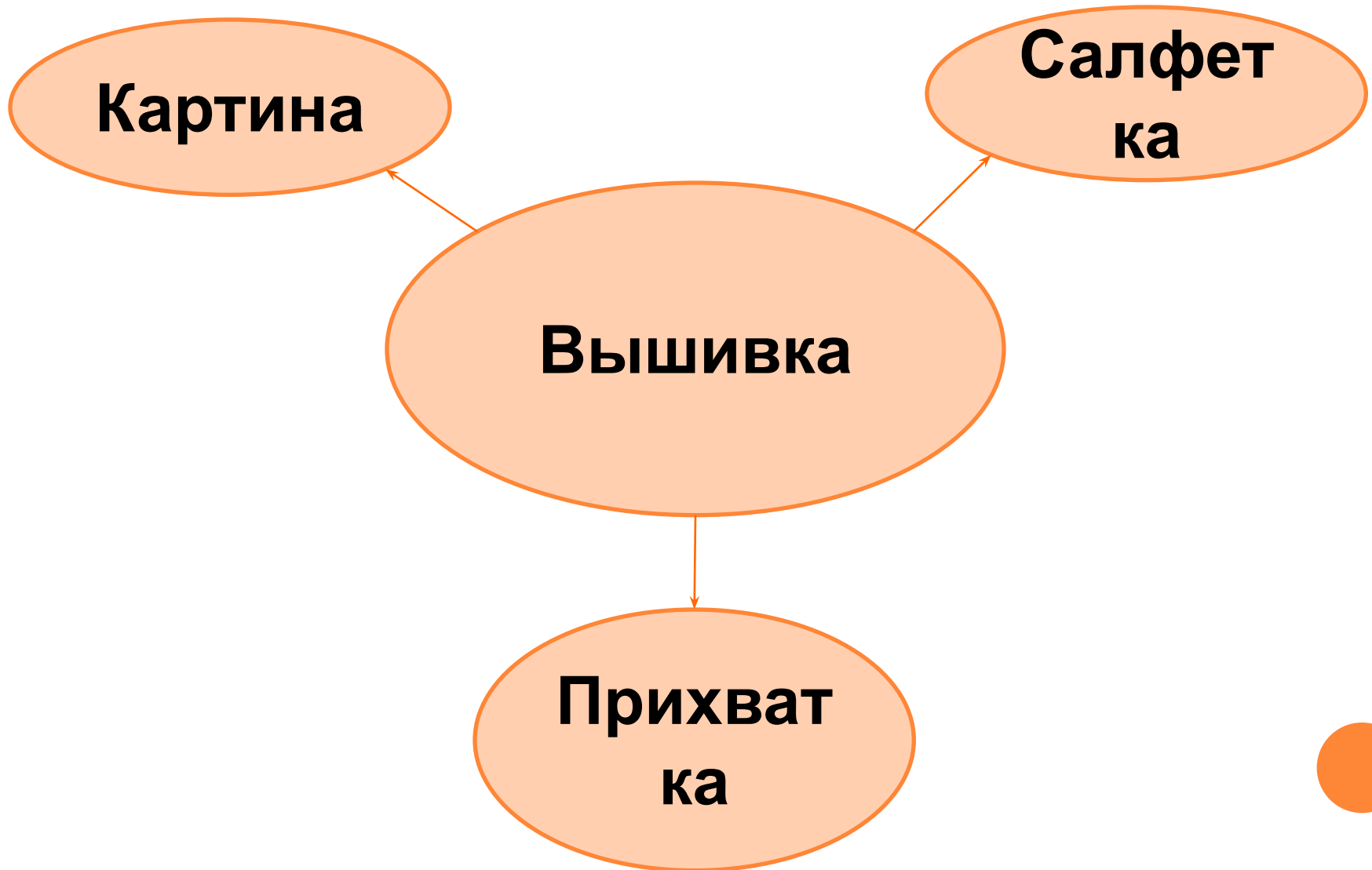


# ОПОРНАЯ СХЕМА РАЗМЫШЛЕНИЯ





# *БАНК ИДЕЙ*



# *ВЫБОР ТКАНИ*

**Х/Б**

**Канва**

**Ткань**

**Лён**



# ВЫБОР ВАРИАНТА

Царское семейство



Загадочный восток



## Модное дефиле



## Божество пламени и поэзии



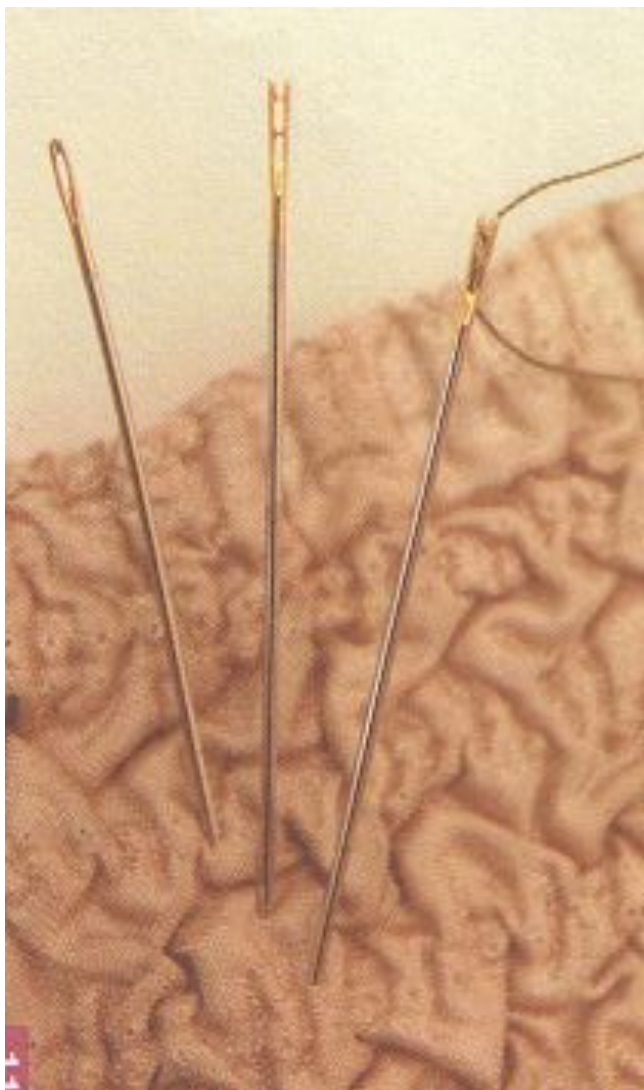


# *ВЫЯВЛЕНИЕ ЛУЧШЕЙ*






# *ИНСТРУМЕНТЫ*





# ПРИСПОСОБЛЕНИЯ

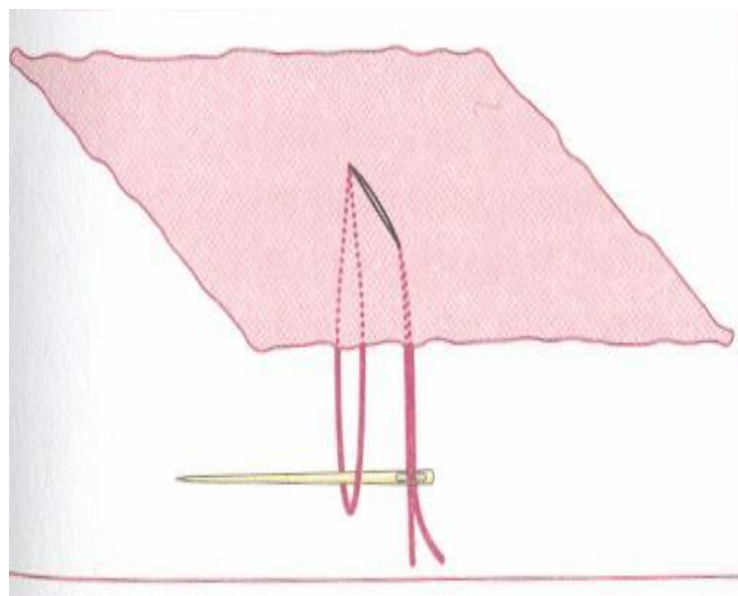





# *ТЕХНОЛОГИЧЕСКАЯ ПОСЛЕДОВАТЕЛЬНОСТЬ*

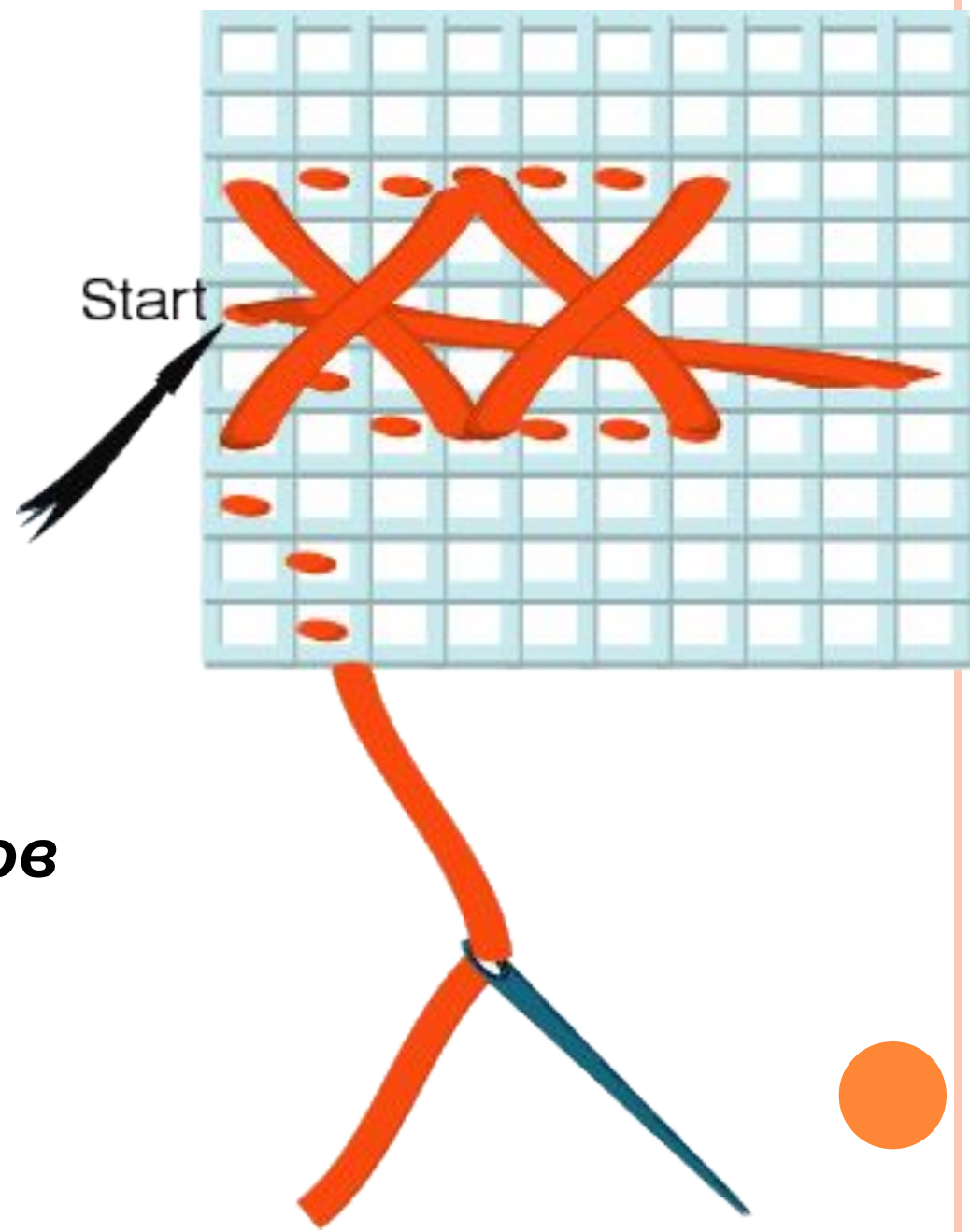
## **Способ закрепления нити:**

- отрезать нить 60см, оба конца вдеть в иглу
- сделать один прокол на лицевую сторону, чтобы петелька осталась на изнаночной стороне
- первый стежок протянуть иглу
- с ниткой через петельку



## ***Выполнение простого креста***






***Закрепление концов  
нитей***





- При окончании работы:**
- стирать в теплой воде с добавлением уксуса
  - аккуратно отжать, дать высохнуть, отпарить с изнаночной стороны
  - натянуть работу на картон, загибая края
  - вставить картину в рамку



# ЭСТЕТИЧЕСКАЯ ОЦЕНКА

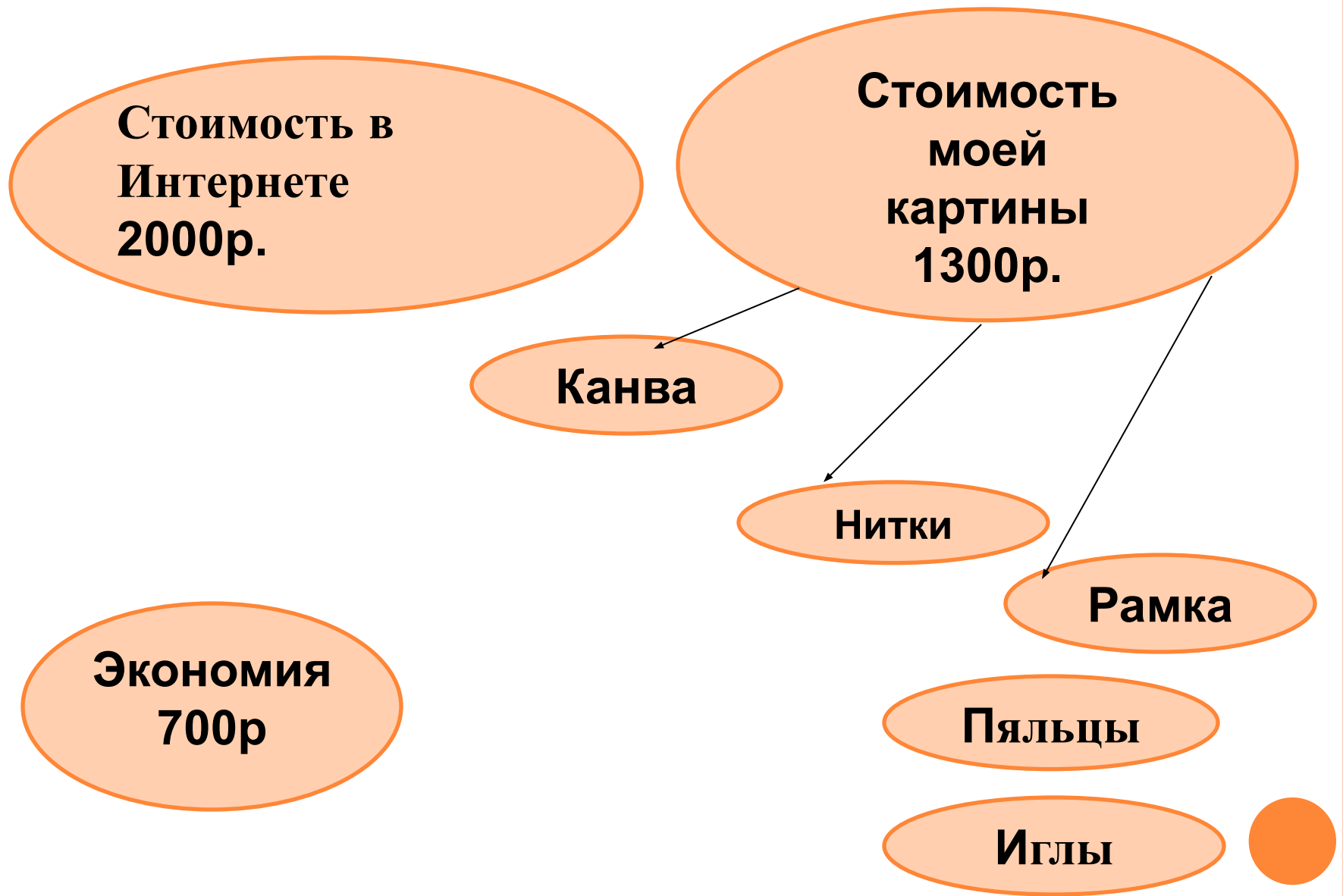
*Вышивка крестом – она, как живое существо. Она формирует жизненное пространство вокруг себя, заставляя по-новому увидеть и почувствовать обстановку. Правильно подобранные нити оживляют интерьер, благодаря чему складывается определенный образ, и возникает хорошее настроение. Вышивки крестом приносят своей красотой душевное спокойствие в квартире.*

# *ЭКОЛОГИЧЕСКОЕ ОБОСНОВАНИЕ ПРОЕКТА*

*При изготовлении изделия использовались материалы соответствующие эстетическим, эксплуатационным требованиям согласно ГОСТ (безопасны для окружения).*

*Изучение пиктограмм на ярлыках позволит обеспечить правильный уход за готовым изделием, а значит и увеличит срок эксплуатации.*

# *ЭКОНОМИЧЕСКОЕ ОБОСНОВАНИЕ*



# *ОПИСАНИЕ ОКОНЧАТЕЛЬНОГО ВАРИАНТА ПРОЕКТА*

*С большим интересом я работала над изготовлением проекта. В результате достигнута поставленная цель. Немало усилий было приложено к созданию вышивки, но по окончанию работы получилась интересная вещь, дополняющая интерьер гостиной. Вышивка крестом понравилась бабушке (в виде подарка на ее День Рождения). Эта небольшая вещь удивительно преобразила комнату и наполнила ее праздничным настроением.*





# *ПРАКТИЧЕСКАЯ ЗНАЧИМОСТЬ ПРОЕКТА*

*Рекомендую в приложении:  
Методическое пособие по  
вышивке крестом для уроков  
технологии, факультативов,  
элективных курсов*



*Мой учитель-  
мастерица!!!  
Научила шить,  
вязать  
Ей огромное  
спасибо  
Я хочу сейчас  
сказать!!!*





***СПАСИБО ЗА ВНИМАНИЕ!!!***