

Моноотипы

Презентация к кружковому
занятию № 3

Автор: Шабутдинова Н.П.
руководитель кружка "Умелые руки"
МОУ Левашовской СОШ

2008 г.

Программа:



- Организация рабочего места;
- Цветоведение;
- Рисование радуги.

Материалы, оборудование, инструменты:

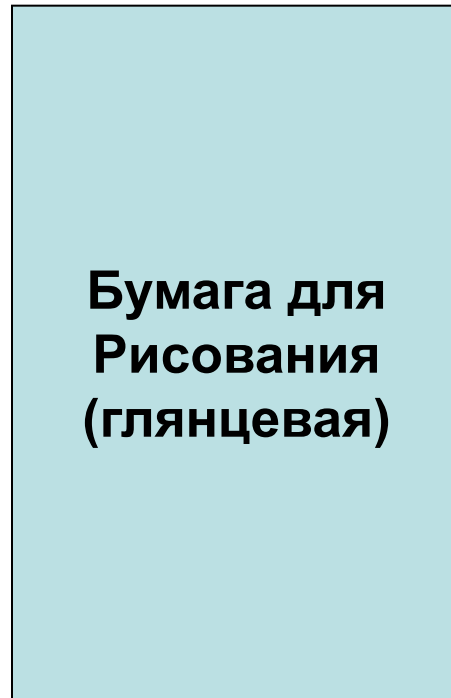

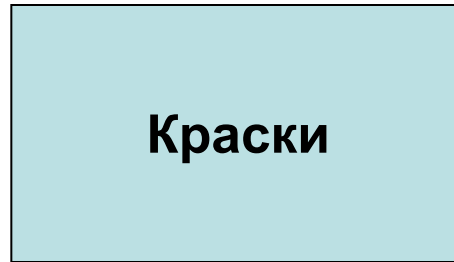
- Набор аквалельных или гуашевых красок;
- Кисточка для рисования;
- Бумага для рисования (глянц.) 1-2 листа;
- Хлопчато-бумажная тряпочка;
- Емкость для воды.




План работы:

- Организационный момент.
- Мотивация урока.
- Актуализация знаний.
- Жеребьевка.
- Работа по группам:
 - 1) анализ текста;
 - 2) работа с таблицей;
 - 3) проведение эксперимента;
 - 4) устное сообщение;
- Обсуждение результатов.
- Домашнее задание.
- Итог урока.

Организация рабочего места.





Монотипия – это техника
непредсказуемая и поэтичная.
Никто не может предугадать,
что получится на листе.