

Дымковская игрушка



Тема проекта

*Народный промысел –
дымковская игрушка.*



Цель проекта

*Познакомить окружающих с
дымковской игрушкой
и создать дымковскую
игрушку своими руками.*



Ход работы

1. Подобрать и изучить необходимую литературу.
2. Подготовить сообщение о дымковской игрушке.
3. Изготовить игрушку своими руками.



*«Было бы
преступлением
перед будущим,
если бы мы
утеряли
хотя бы одно зерно
из нивы
народного
творчества»*

И. Билибин


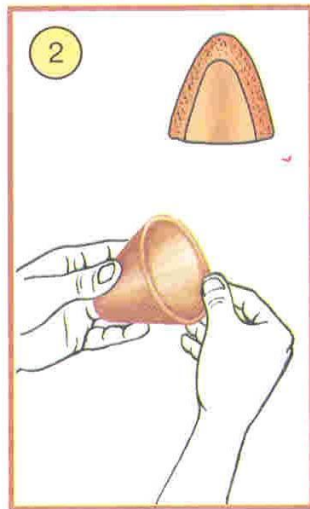
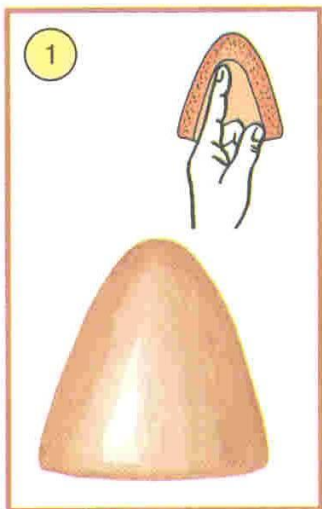


Слобода "Дымново".



Дымковская слобода


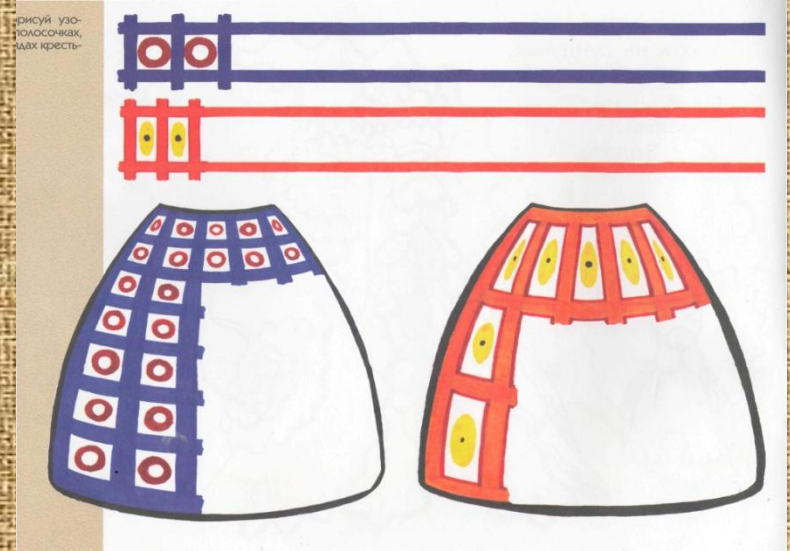
Последовательность лепки игрушки



Элементы росписи



рисуи узор-
полосочка,
малх кресть-













1/2009

09/02/20

/01/2009

Чем знаменито Дымково? -
Игрушкою своею,
В ней нету цвета дымного,
Что серости серей.
В ней что-то есть от радуги!
От капелек росы...
В ней что-то есть от радости,
Гремящей как басы.
Она глядит не прянично -
Ликующе и празднично!
В ней молодость — изюминка!
В ней удаль и размах...
Сияет охра с суриком
На всей земле в домах,
Сияет охра с суриком,
Чтоб всем светло не сумрачно
И злость и хмурость льдинкою
Без всякого следа
Пусть под улыбкой Дымково
Растают навсегда!

В.Фофанов



Спасибо за внимание!