


# МОУ Мамлейская основная общеобразовательная школа

Сеченовский район  
Нижегородская область


Учитель ИЗО:  
Баляева Тамара Александровна





OPHANTMENT

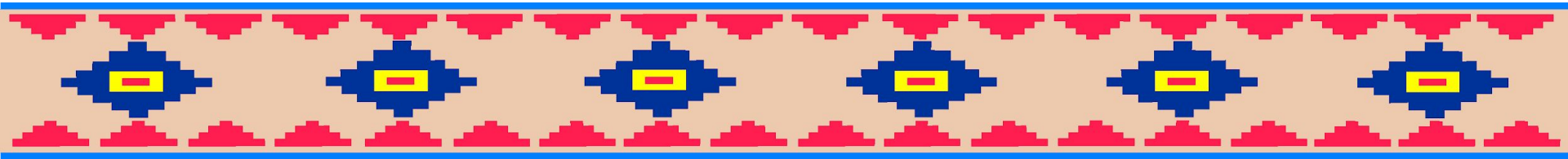




# ОРНАМЕНТ

(от лат. *ornamentum* – украшение)

Это узор, основанный на повторе и чередовании составляющих его элементов.



# ВИДЫ ОРНАМЕНТА

геометрический

растительный


животный

человеческий


предметный




# Композиция орнамента



квадрат



круг



полоса



# Справка .

Орнамент можно нарисовать графическим материалом, написать красками, вышить или выткать из ниток, вырезать по дереву или можно сплести в виде кружева, циновки.

Орнамент является стилем эпохи, признаком принадлежности произведения к данному времени и к данной стране.





Орнамент в жизни людей



Орнамент в жизни людей





Ленточный  
орнамент



Сетчатый  
орнамент



Замкнутый  
орнамент

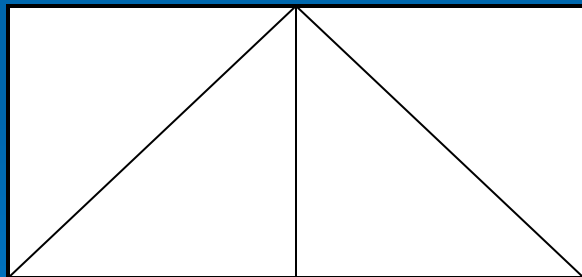
**Задание: Определить вид орнамента.**



Раппорт -  
повторяющаяся,  
законченная,  
часть орнамента.

# Динамическая таблица


## построения раппорта







Задание: На орнаментах определить раппорт.




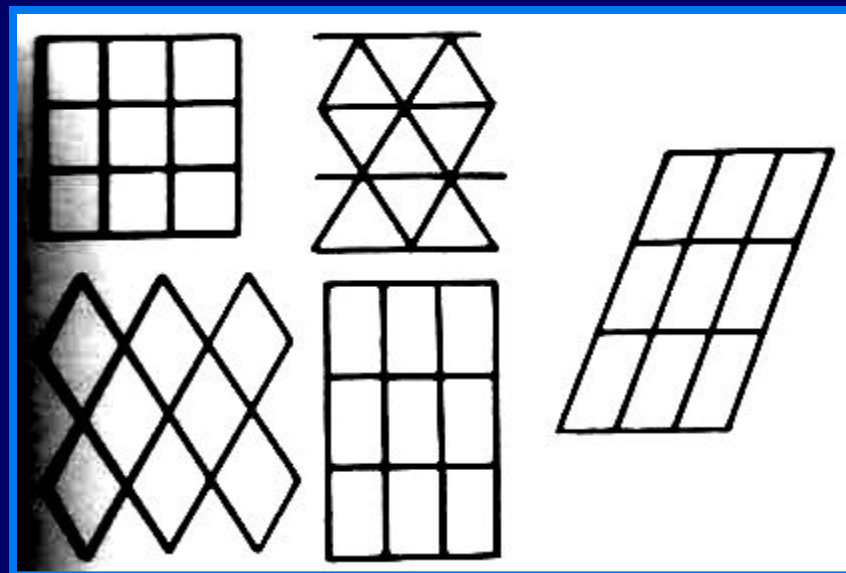


Орнамент,  
состоящий из  
человеческих фигур










Виды сеток  
орнамента



Орнамент на  
прямоугольной  
сетке



# ПОСТРОЕНИЕ ОРНАМЕНТА






Каллиграфия. Женева. 1640г.




# Эскизы учащихся



# Задание

Составить из фигур  
орнамент.

Желаю удачи!



Фантазия

