

# Русские прялки



Презентация для 6 класса коррекционной  
школы

Подготовила учитель изо Афанасьева Ю.В.  
ГБОУ СКОШ №530г. Москва

# Лен-издревле возделывался людьми

---



# Для льняных ниток берут

## стебли



# Прялка - древний инструмент для обработки волокна

- Обработанное льняное волокно - **кудель** - привязывалось к верхней части прялки - лопасти, а на сиденье прялки - донце, установленное на лавке, садилась пряжа и левой рукой осторожно вытягивала из кудели нить, скручивая ее при помощи веретена. Сколько нужно было ловкости и терпения, чтобы нить получилась тонкой, ровной и прочной: чуть потянешь, сильнее - она оборвется




Прядение начиналось в конце ноября и продолжалось всю зиму



# Прялка состояла из гребня или лопасти и поща



# Прялки украшались резьбой







# Девочки начинали прясти с 6 лет

- Чтобы не облениться , ходили прясть к соседям . Девушки с гордостью несли свои расписанные прялки
- К таким посиделкам-супрядкам присоединялись парни . Получалась веселая беседа ,сопровождаящая песнями и танцами. Нередко на таких супрядках соединялись сердца



# На прялках рисовали вырезали СИМВОЛЫ



1



2



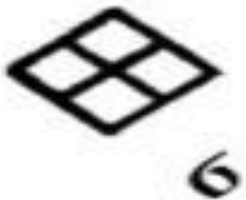
3



4



5



6



7




8



9

- 1 символ Сварога
- 2.,3,6,-СИМВОЛЫ ОГНЯ
- 4,5-СИМВОЛ СОЛНЦА
- 8,9-СИМВОЛ ОГНЯ



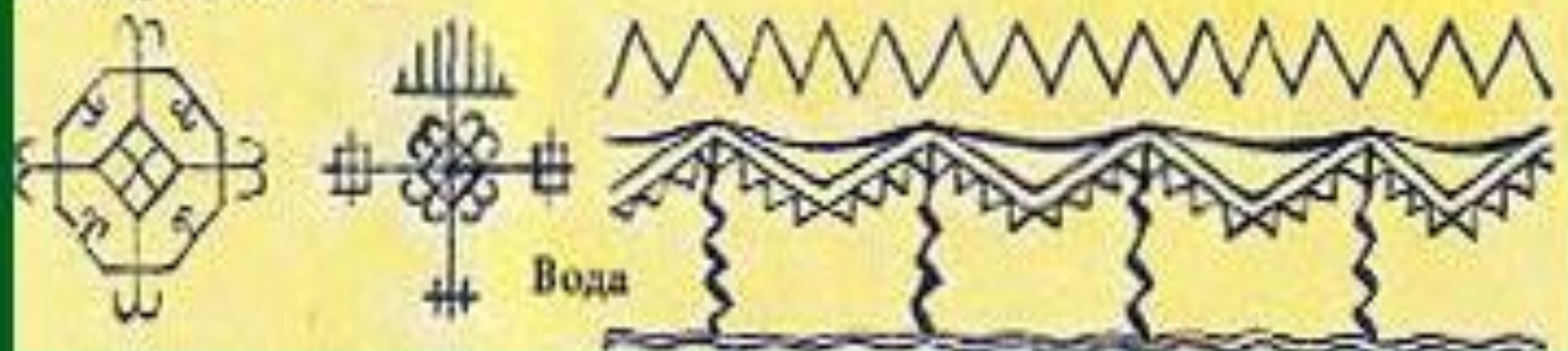
Солнце



Земля



Плодородие земли

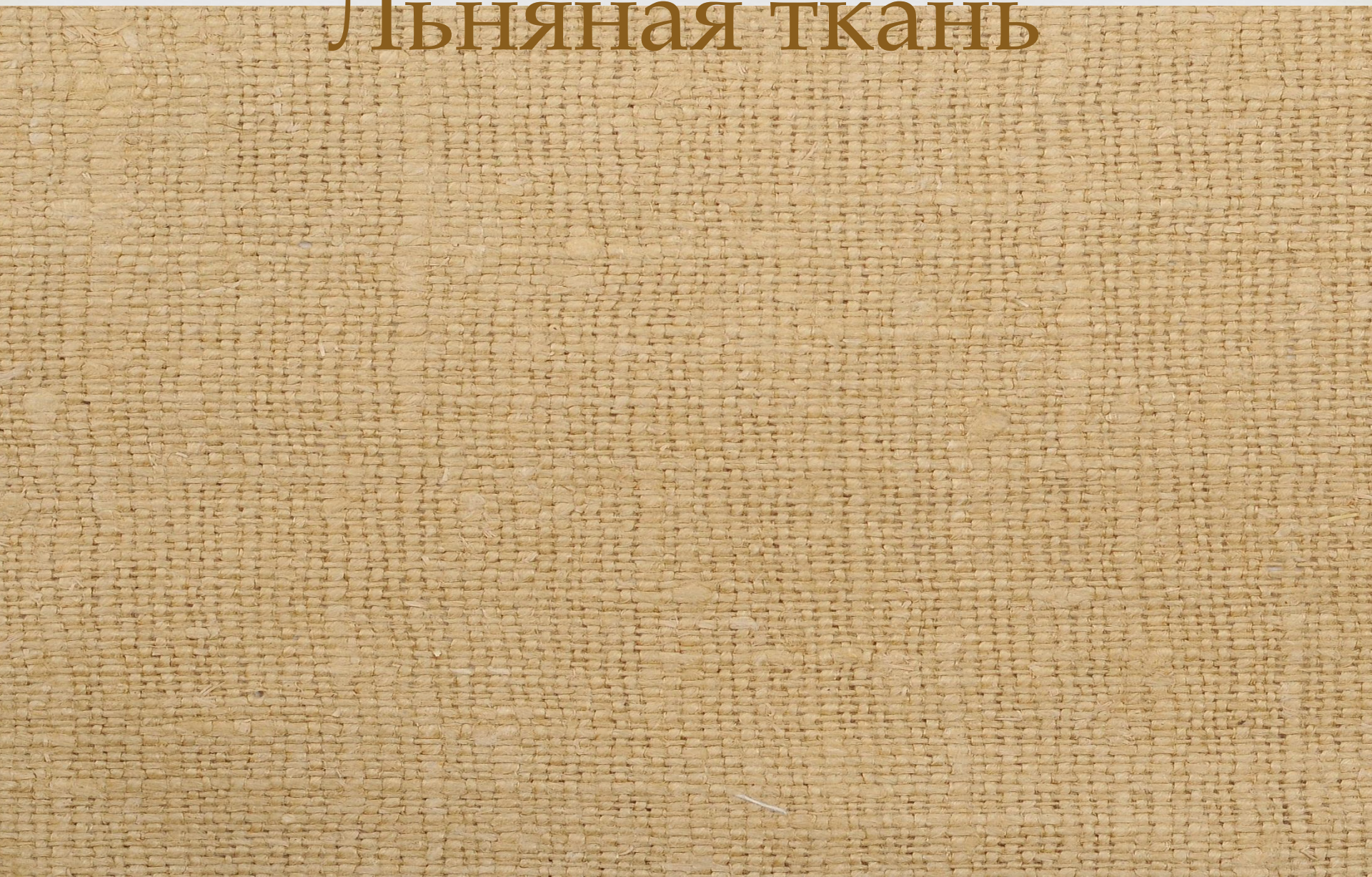


Вода

# Символ солнца



# Льняная ткань



Спасибо за  
внимание