



# Мастер - класс


## «Рисование контурами»



Составитель: Чернова Т.Х.  
педагог дополнительного  
образования  
МБОУ Гимназия № 25, г. Иркутска




Цель: Повышение профессионального мастерства учащихся в процессе освоения нетрадиционных техник (рисование контуром).



## Задачи:

1. расширять художественный кругозор детей о различных материалах и техниках;
2. обучать декоративному оформлению различных предметов;
3. развивать образное и творческое, креативное мышление, наблюдательность;
4. воспитывать аккуратность, трудолюбие, усидчивость.






## Материалы:

- Картон, контур, клей, CD- диск, краски с блеском.



# Этапы создания работы

- Картон
- Рисование контуром
- Приклеивание частей диска
- Дополнение работы красками с блеском
- Итоговая работа



- Картон



- Приклеиваем части диска





- Дополняем работу красками с блеском



- Итоговая работа

