



# РИСУЕМ ТРАМВАЙ

Презентацию составила Шарапова В.М.

# ОТГАДАЙ ЗАГАДКУ

Кто далеко живет,  
Тот пешком не пойдет,  
Наш приятель тут как тут,  
Всех домчит он в пять минут,  
Эй, садись, не зевай,  
Отправляется...

Ответ: **трамвай**



# ИЗ ИСТОРИИ



Годом появления общественного пассажирского транспорта в Москве следует считать 1847 год. К этому времени город имел уже около 337 тыс. жителей и возникла потребность в организации общественного транспорта. В линейке помещалось 10-14 человек, имелось 4-5 скамеек. Они были шире обычных извозчиных экипажей, имели крышу от дождя, везли их обычно 3-4 лошади.

# ИЗ ИСТОРИИ



Создавались объективно-экономические предпосылки для перехода к качественно новому виду транспорта. Им стал электрический транспорт, получивший название "трамвай". К этому времени электрический трамвай действовал уже во многих городах мира.

# ИЗ ИСТОРИИ



**В тогдашней  
России  
трамвай был  
пущен  
впервые в  
городе Киеве  
по инициативе  
инженера  
Струве А.Е. в  
1892 году.**

# ЭТО ИНТЕРЕСНО!

1970-1990 Новые линии почти нет, но старые тоже почти не открываются. Крайне малая часть Москвы монополией трамвая.



Небольшая коллекция изображений московского трамвая разных лет позволит Вам чуть-чуть лучше представить себе его историю. Да и не только трамвайную историю - ведь линии и вагоны существуют не сами по себе, а представляют собой часть города Москвы.

# ЭТО ИНТЕРЕСНО!

## Всемирная история трамваев

Футуристический и современный трамвай по XX века трамвай






А вот так выглядит трамвай- ёлочная игрушка



# РАССМОТРИТЕ ТРАМВАИ

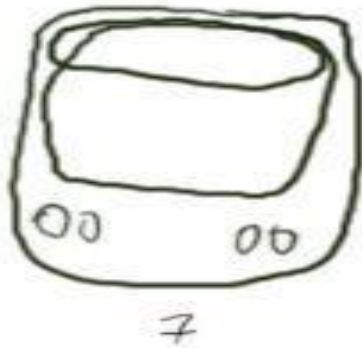
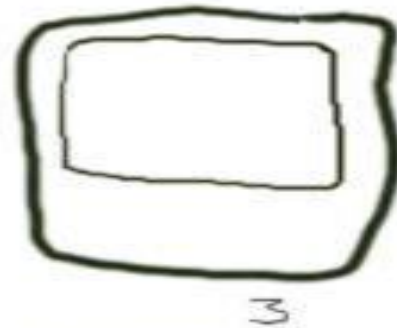


ТРАМВАЙ

# Оборудование урока:



# А ТЕПЕРЬ РИСУЕМ ТРАМВАЙ



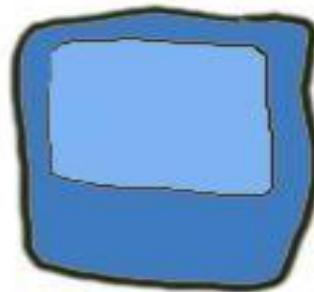
# ОСТАЛОСЬ РАСКРАСИТЬ



1



2



3



4



5



6

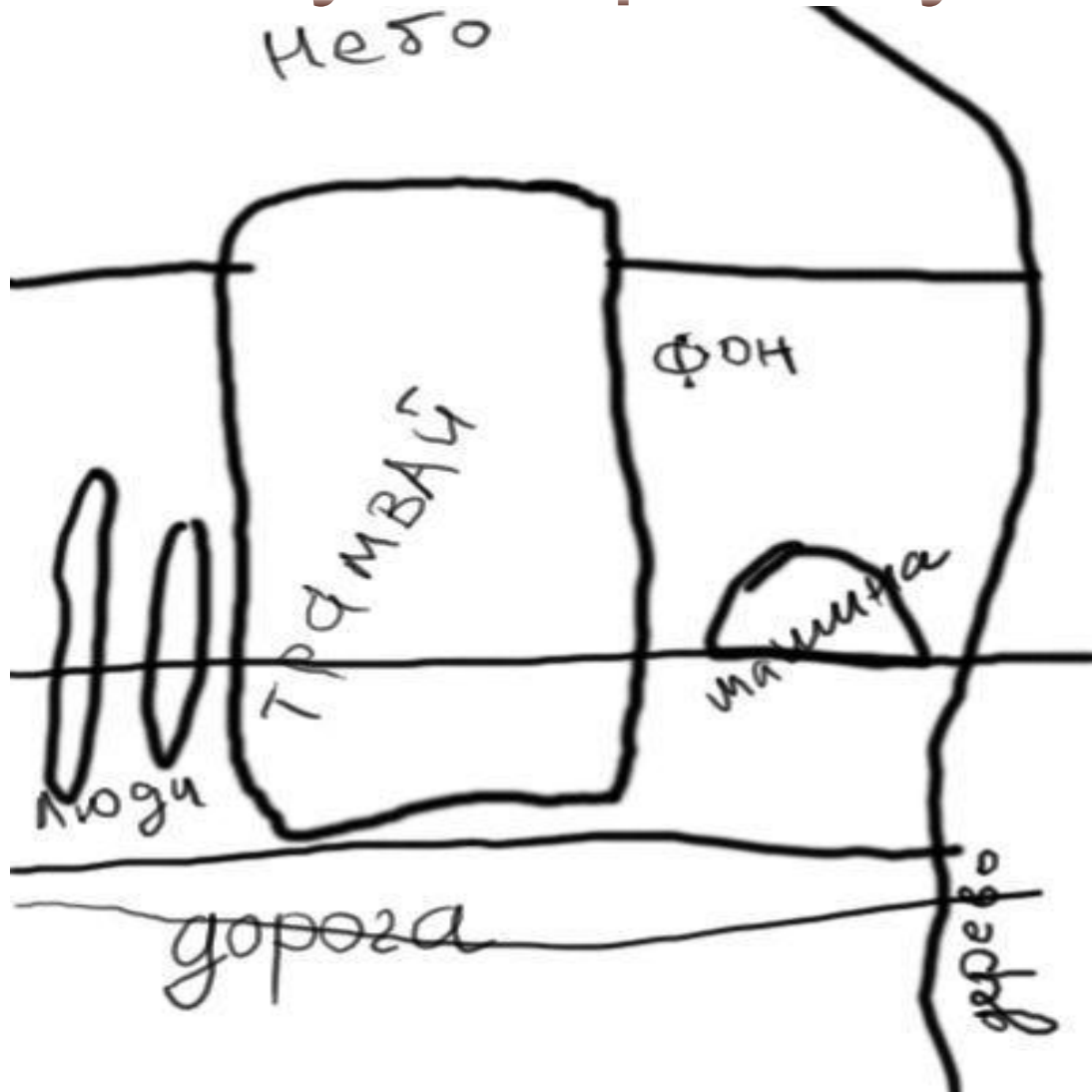


7




8

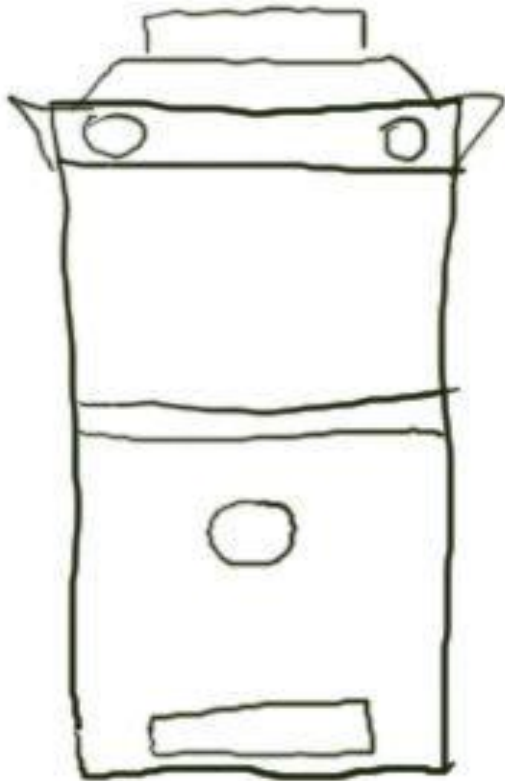
# Можно нарисовать целую картинку с трамваем



Сделаем план  
картинки - разметим  
небо, фон, землю,  
разделив листок  
на пять  
горизонтальных  
произвольных  
полосок, заполним  
пространство  
посередине  
людьми, трамваем,  
машиной, деревом



**Подберём  
цветовую  
гамму, можно  
любую,  
стараясь  
менять  
светлые и  
тёмные тона,  
и оставляя  
трамвай - как  
основной  
цветовой  
элемент**



**Рисуем вид  
выбранного  
трамвая,  
здесь мы  
выбираем  
более  
старинный  
вариант,  
соответствен  
но он будет  
угловатый и  
с  
множеством  
рам в окне**



**Рисуем другие элементы**





Раскрашиваем рисунок



**Чем  
тщательнее мы  
будем  
раскрашивать  
и  
вырисовывать  
каждый  
элемент, тем  
более  
художественно  
будет  
выглядеть  
рисунок**



**Последний -  
неожиданный  
штрих - украсим  
рисунок  
праздничными  
шарами,  
добавим красную  
полоску на  
трамвае и  
нарисуем  
отражения на  
мокроем асфальте**



**Примерно так была нарисована работа художником Александром Аз**



*Я люблю  
трамвай*