




Тема. Русская
народная игрушка.
Матрешка.


Учитель МОУ ТНОШ: Новосельцева
Наталия Николаевна



Как вы думаете из каких материалов в старину изготавливали игрушки?




Какие игрушки были особенно популярны в то время?



Филимоновская игрушка



Узоры Полхов-Майдана





Дымковская игрушка



Алый шелковый платочек,
Яркий сарафан в цветочек.
Упирается рука в деревянные
бока.


А внутри секреты есть:
Может три, а может шесть:
Разрумянилась немножко
Наша русская ...

матрешка



Русская деревянная матрешка родилась в
конце 19 века в Сергиевском посаде,
Загорске



- Русским художникам - умельцам понравились японские игрушки, и они захотели придумать свой национальный вариант.



- Над созданием игрушки работали художник Сергей Малютин и токарь Василий Звездочкин. Первая матрешка изображала девочку в сарафане с петухом в руках. Матрешка сразу же понравилась взрослым и детям. Нравилось ее доброе и ясное лицо. По преданию, кто-то, увидев куклу, смеясь, воскликнул: «До чего же похожа на нашу Матрену!» С тех пор и зовут эту игрушку матрешкой.






Матрешка стала одним из символов России







- Давным-давно имя Матрена, Матреша считалось одним из самых распространенных женских имен. В его основе лежит слово «мать». Потому в народе имя Матрена ассоциировалось с матерью, причем многочисленного семейства, так как в крестьянских семьях того времени было принято иметь много детей.








Центры изготовления игрушек: Загорск, Семеново, Полхов-Майдан.




В разных местах нашей большой страны игрушки привыкли делать по-своему.



Музей игрушки в Сергиевском Посаде









Упражнения



в росписи узоров



Практическая работа.





- Самостоятельно выполнить роспись игрушки-матрешки на бумаге.



Что нового узнали на уроке?



- Расскажи о своем рисунке.



Всем большое спасибо за
проявленное творчество.

До новых встреч!

До свидания!



Работы учащихся

