

СИДУЭТ

Графика.
Урок в 7 кл.

учитель изо Близнюк Е. Н.
МБОУ СОШ №1 г. Вилючинск

В 18 веке при французском короле Людовике 15

Министром финансов был некий **Этьен де Силуэт**.

Однажды неизвестный художник нарисовал на него карикатуру. Она была сделана необычно как **ТЕНЬ**.


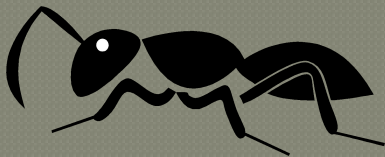





Этот способ изображения стали называть **силуэтом**, по фамилии министра.


В силуэте фигуры или предметы рисуются сплошным черным **пятном**.

В таком рисунке невозможно показать черты лица

или другие детали, поэтому рисуются короткими



- Силуэтные портреты выполняются обычно в профиль.
- **Силуэты** можно не только рисовать, но и вырезать из черной бумаги. Этим искусством особенно увлекались в 19 в.
- Живописец Ф. Толстой сделал много силуэтных работ, а в начале 20 в. Елизавета Сергеевна Кругликова создала
- серию портретов советских писателей и художников.



Федор Толстой. 1783—1873.
Всадники. Бумага.










Силуэт. 1786. Германия.

Слева:
Елизавета Кругликова.
1865—1941. Автопортрет.
Бумага.



Задание:

**Выбрать из
представленных вариантов
рисунок-силуэт.**



На

уроке:

Задание 1:

на тренировочном листе выполнить
Рисунки- силуэты птиц, кувшинов, листья
растений и т. д.

Задание 2: выполнить композицию на
формате **A4(A5)**

Портрет одноклассника в профиль.

Материал: тушь, кисть.