



Конкурс «Презентация к уроку»

# Сохранение русских традиций

## Вышивка орнамента


Учитель технологии  
МОУ «Гимназия №2»  
Орлова Н. А. 208-937-464

Г. Пермь 2011 год

# Цели урока:

- Расширить знания по видам декоративно-прикладного искусства.**
- Научить вышивать крест.**
- Ознакомить с историей и видами орнаментов.**
- Продолжить формирование навыков по счетной вышивке.**
- Развивать у учащихся координацию движений, творческое мышление, фантазию**

# Материалы и инструменты для вышивания




**Для счетной вышивки используют ткань полотняного переплетения или канву с четкой сеткообразной структурой. Нитки - мулине, шерсть, полушерсть.**

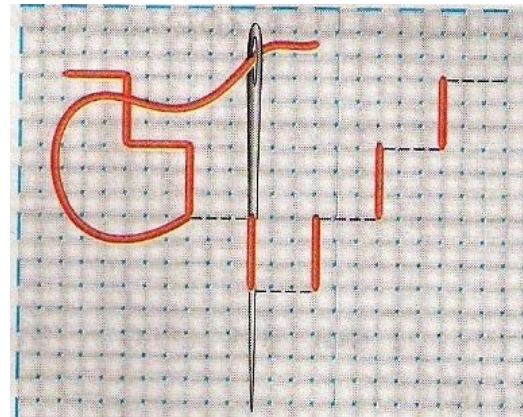
**Инструменты – ножницы разных размеров и иглы.**

**Приспособления - пальцы**

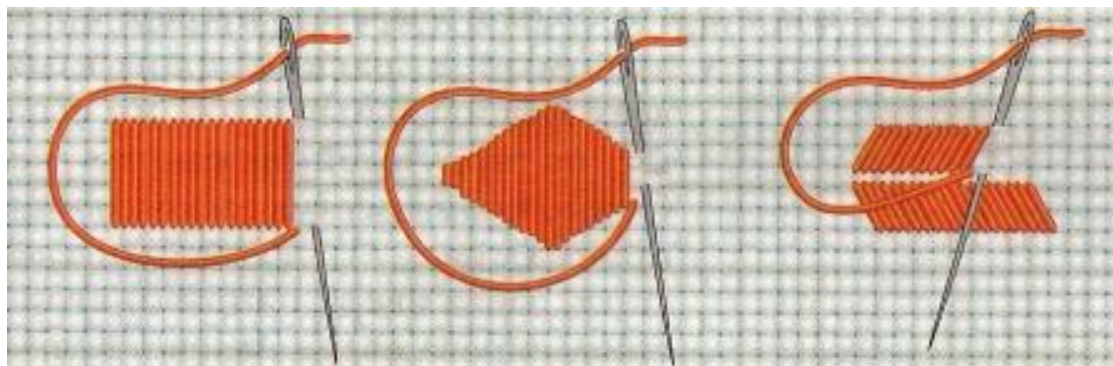
# Виды счетных швов



**Набор (брань)**




**Роспись**



**Счетная гладь**

# Гобеленовый шов

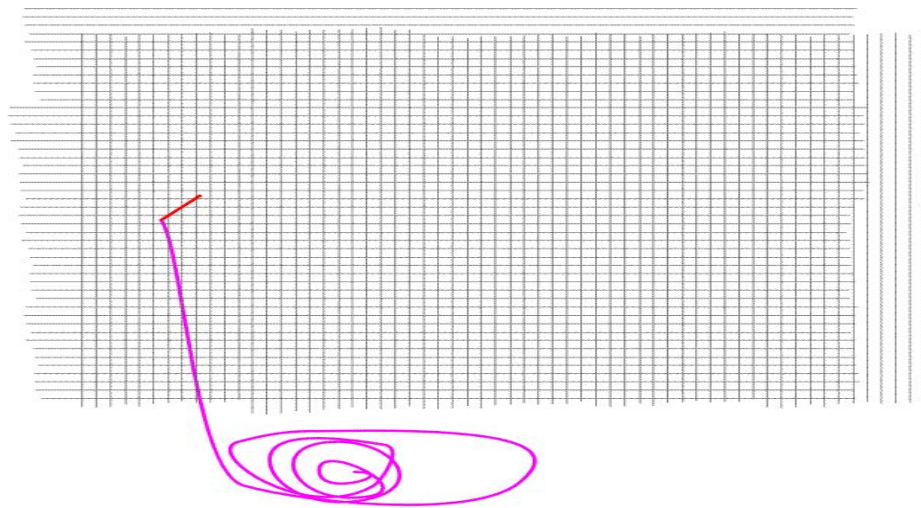
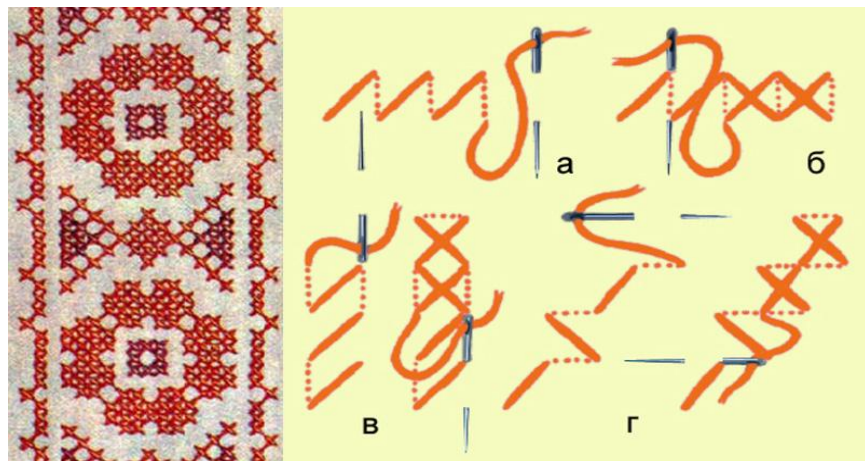


**Гобеленовый шов выполняют с левого нижнего угла в верхний правый. В клетке один наклонный стежок. Гобеленовый шов выполняют более толстой нитью**

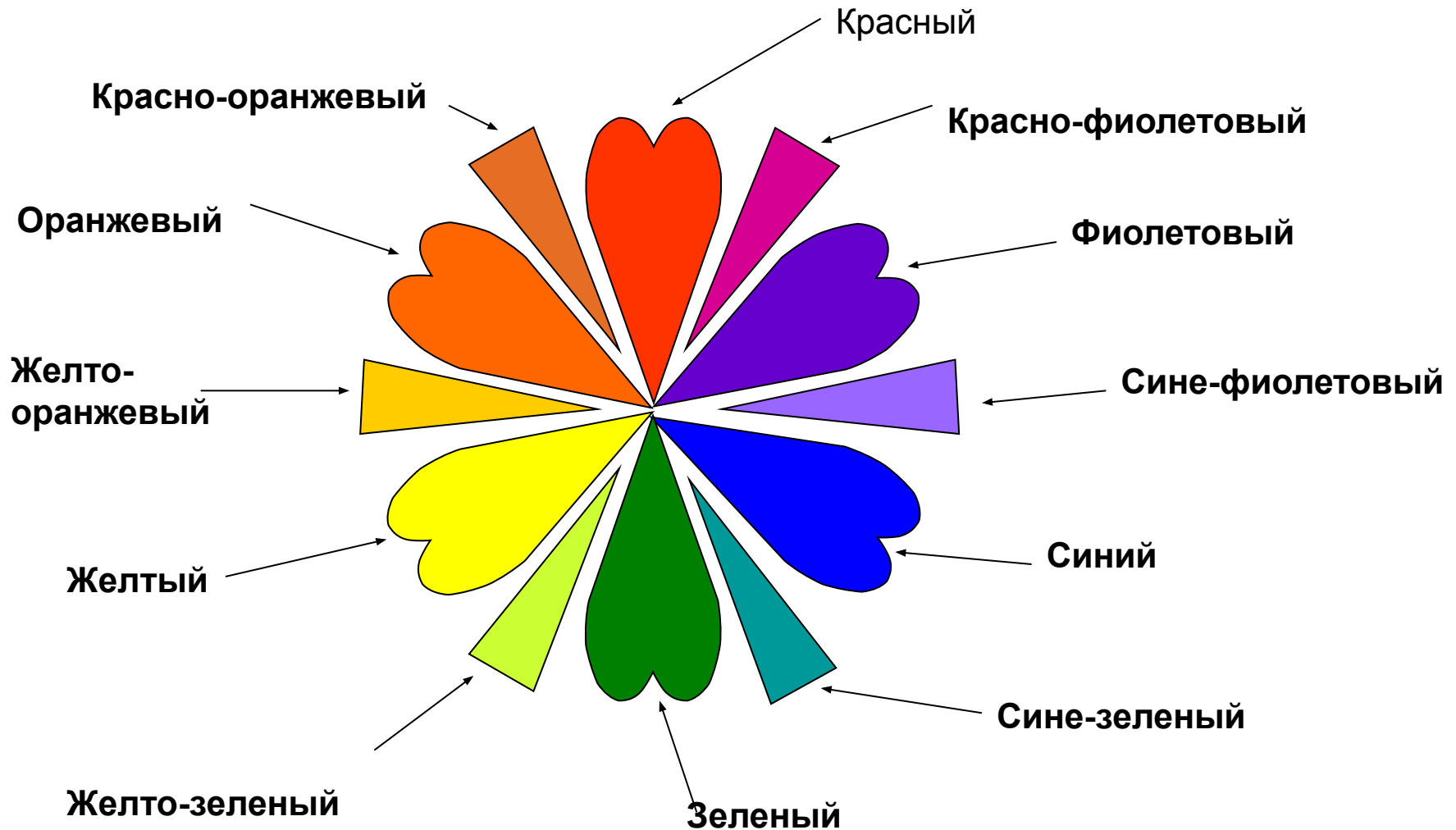
# Этапы образования строчки, вышитой крестом

При вышивке крестом на лицевой стороне ткани образуется крест, а на изнаночной- сдвоенные стежки (горизонтальные или вертикальные).

При горизонтальном ряде крестиков работу начинают слева направо, прокалывая ткань снизу вверх и укладывая стежки на одинаковом расстоянии (наклон вправо), возвращаясь, образуем крест (наклон влево).



# Цветовое колесо




**Для вышивки необходимо пользоваться цветовым колесом для выбора гармоничных сочетаний.**

# История вышивки

**Вышивкой** называется украшение изделий из различных материалов орнаментальными узорами или сюжетным изображением, выполненное нитками и другими материалами вручную с помощью иглы или машинным способом.

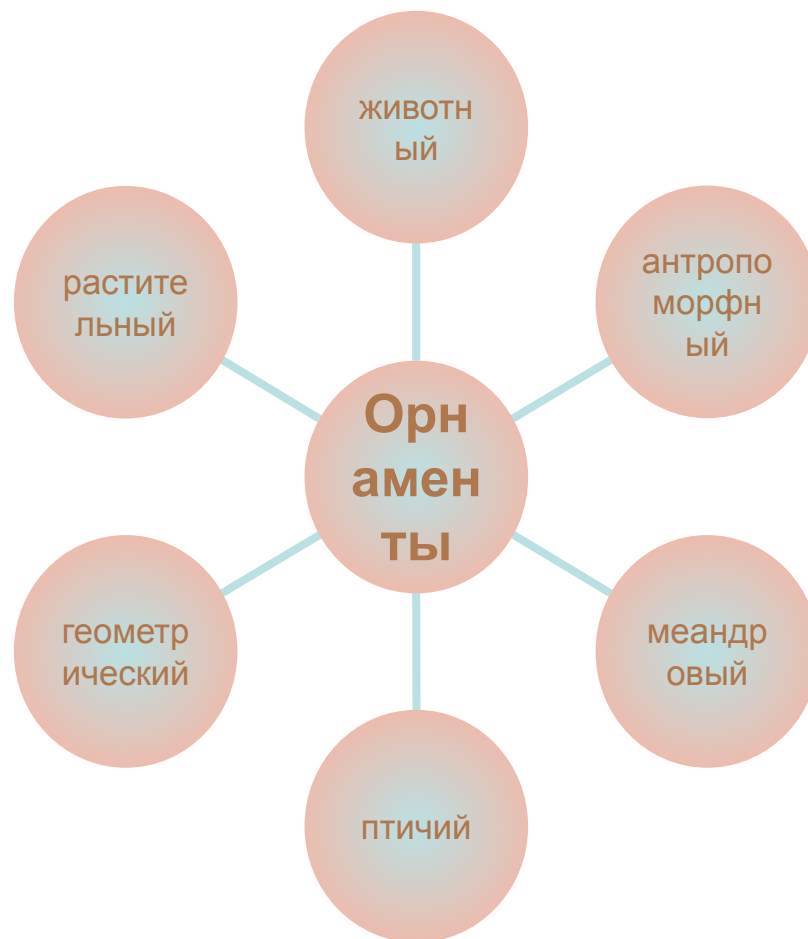
Возникнув в глубокой древности, декоративная вышивка применяется в убранстве жилища, одежды и различных предметов обихода.

Для русской вышивки характерны мотивы геометрического и растительного орнаментов, расположенных в виде прямых полос, подчеркивающих край одежды..






# Виды орнаментов




# Геометрический орнамент

Геометрический орнамент, состоит из различных геометрических элементов.

Основными и наиболее типовыми являются ромб или поставленный на угол квадрат. Распространен также мотив креста. Очень часто встречаются фигуры из треугольников.




# Растительный орнамент




**Растительный орнамент (или фитоморфный) состоит из рисунков стилизованных цветов, плодов, листьев, веток и т.д.**

# Животный орнамент



**Животный орнамент**- это орнамент, в котором стилизованы фигуры зверей и насекомых. Чаще всего изображали тех животных, которым поклонялись и почитали.

# Птичий орнамент



**Птичий орнамент**  
представляет собой  
стилизованные фигуры птиц

**Возможно выполнение  
этого орнамента  
техником «полукрест»**




# Меандровый орнамент



Меандровый орнамент- это орнамент в виде непрерывных ломаных линий, широко применявшийся в искусстве Древней Греции, и получивший свое название от извилистой реки Меандр.

# Антропоморфный орнамент


Антропоморфный орнамент (или человекообразный)- это орнамент с изображением человеческих фигур и полуфигур



Чаще всего изображают женскую фигуру. Это объясняется поклонением богине плодородия Мокошь

Этот орнамент можно вышивать в технике «полукрест» и добавлять растительным орнаментом.

# Раппорт в орнаменте



В вышитой полосе (орнаменте) в обобщенном стилизованном виде один и тот же мотив равномерно повторяется, образуя ритмическое построение. Повторение абсолютно одинаковых элементов или групп элементов называется **раппортом**.



# Фрагмент орнамента - раппорт



# Соединение растительного и птичьего орнаментов



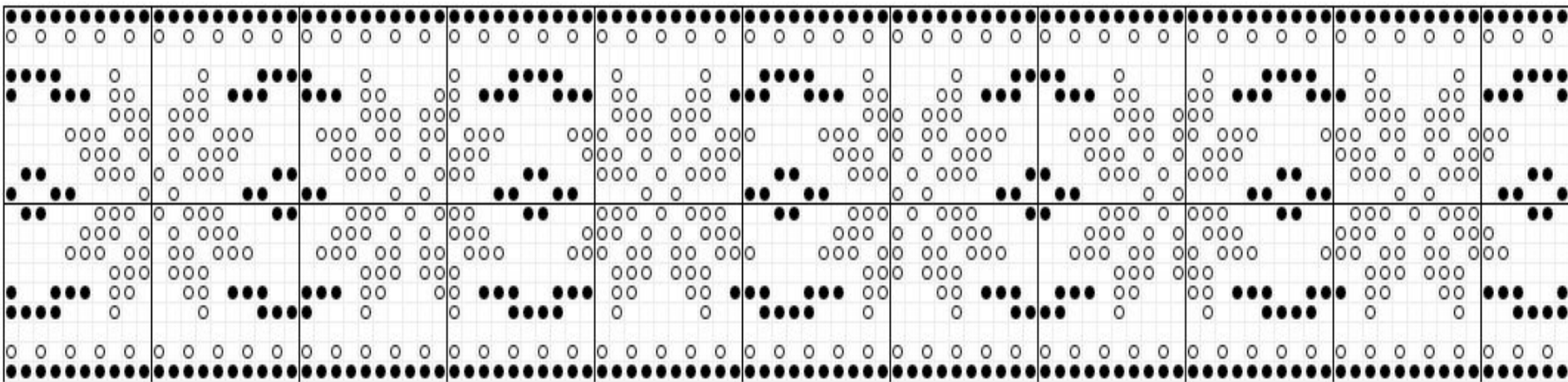
# Соединение орнаментов в вышивке полотенца



# Соединение геометрического, животного и растительного орнаментов



# Схема геометрического орнамента

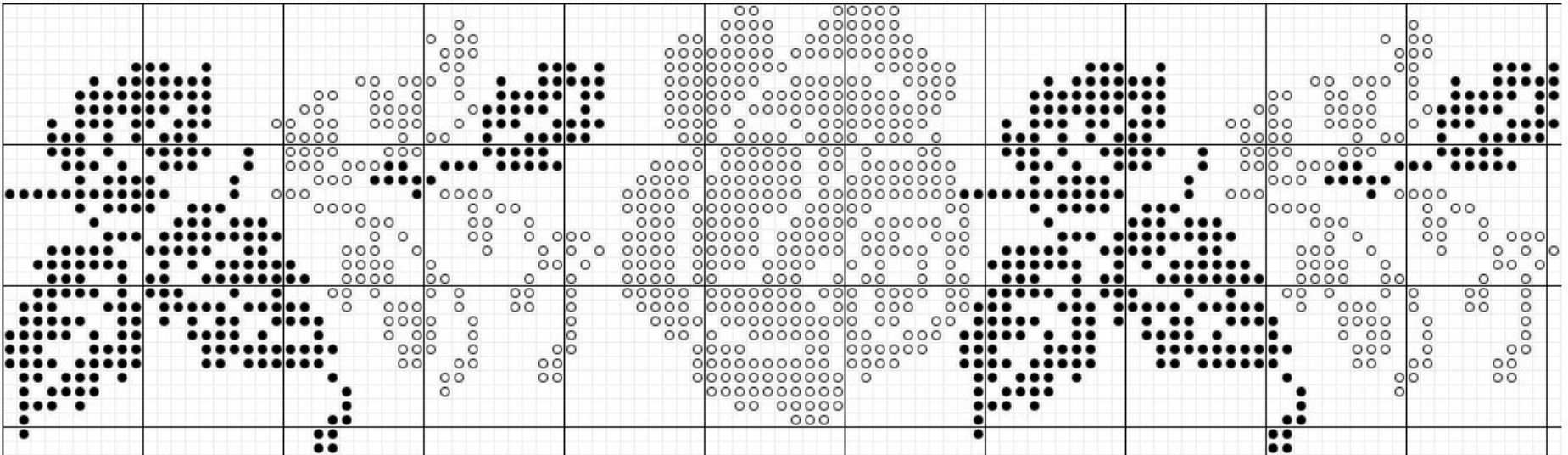


Русский узор

● чёрный  
○ красный

<http://folk-ornament.ru/topic/26/>

# Схема цветочного орнамента




Румынский орнамент

● чёрный  
○ красный

<http://folk-ornament.ru/topic/107/>

# Схема вышивки растительного и птичьего орнамента



Украинский рушник

● чёрный  
○ красный

<http://folk-ornament.ru/topic/109/>