




# ТВОЙ ОСЕННИЙ БУКЕТ

Муниципальное казённое общеобразовательное учреждение  
«Краснознаменская средняя общеобразовательная школа»

Учитель изобразительного искусства

Каяткина Ольга Владимировна


II квалиф. категория



Пишет он, когда диктуют,  
Он и пишет, и рисует.  
А сегодня вечерком  
Он раскрасит мне альбом.

Свою косичку без опаски  
Она обмакивает в краски,  
Потом окрашенной косичкой  
В альбоме водит по страничке.

Разноцветные сестрицы  
заскучали без водицы.  
Дядя длинный и худой  
носит воду бородой.




25/10/2012



# СОЗДАНИЕ КОМПОЗИЦИИ С ПОМОЩЬЮ НЕСТАНДАРТН ОЙ ТЕХНИКИ РИСОВАНИЯ





КОМПОЗИЦИЯ – ЭТО  
ОСНОВА  
ХУДОЖЕСТВЕННОГО  
ПРОИЗВЕДЕНИЯ, ЕЁ  
ЧАСТИ СОСТАВЛЯЮТ  
ОДНО ЦЕЛОЕ.





Вот помощники мои,  
Их как хочешь поверни.  
Хочешь эдак, хочешь так  
Не обидятся никак.



# ТВОРЧЕСКОЕ ЗАДАНИЕ

Создай композицию «Осенний букет»  
печатанием с готовой формы



# ПЛАН РАБОТЫ



- 1.** Составь на листе бумаги композицию из листьев деревьев и кустарников разной величины и формы



- 2.** Наносим краску на первый лист







**3.** Переворачиваем листочек на альбомный лист и делаем отпечаток с его формы



**4.** Аккуратно прижимаем и проглаживаем листочек



# ПРАКТИЧЕСКАЯ РАБОТА



**5.** Убираем листик,  
получается отпечаток



**6.** Повтори те же действия  
с каждым элементом своего  
осеннего букета



# ПРАКТИЧЕСКАЯ РАБОТА



**7.** Дорисуем к нашему осеннему букету вазу и композиция готова!



До встречи  
на следующем уроке!

