

# УКРАШАЮЩИЕ ШВЫ



Автор: **Любимова Татьяна  
Геннадьевна,**  
учитель технологии

МБОУ «Нижнесортимская СОШ»

# Немножко истории.

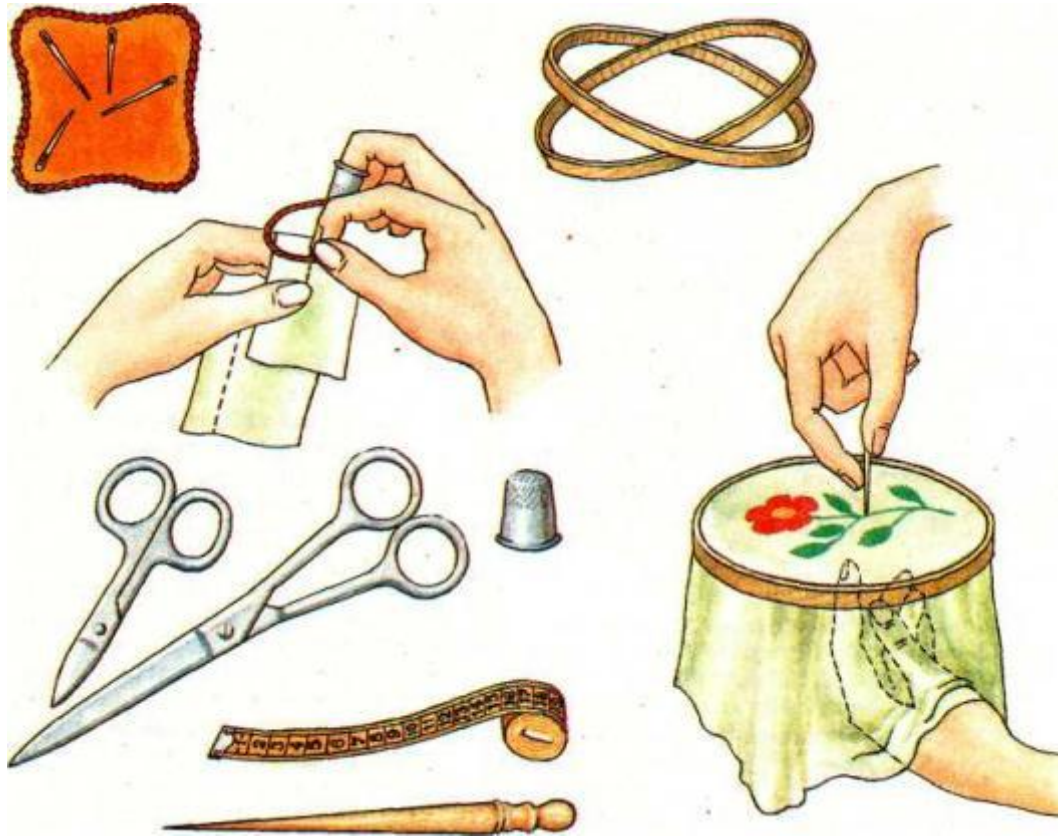


Вышивка является одним из самых любимых и распространенных видов рукоделия. В старину на Руси все женщины владели этим искусством. Вышивка была связана со стародавними обычаями и обрядами русского крестьянства. С помощью иглы и различных нитей русские женщины превращали простую ткань в произведение искусства.




Искусство вышивания имеет многовековую историю. В далекие времена, когда люди жили разобщенно, каждый народ, а иногда и небольшое селение имели свои особенности в вышивке и других видах народного творчества. С расширением связей между отдельными районами местные особенности обогащали друг друга. Из поколения в поколение отрабатывались и улучшались узоры и цветовые решения, создавались образцы вышивки с характерными национальными чертами.

# Материалы и инструменты.



- ткань
- нитки
- пальцы
- иглы
- ножницы
- напёрсток
- линейка
- проколка

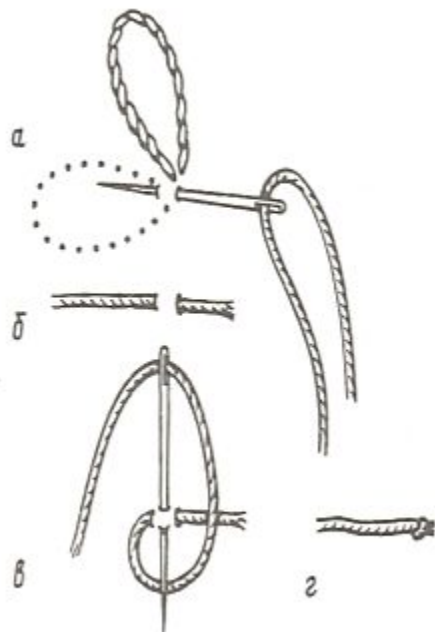
# Перевод рисунка.



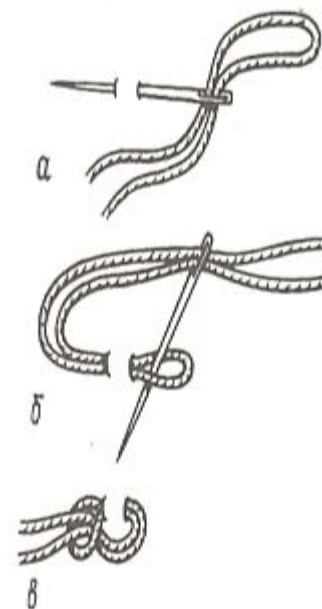
# Закрепление нити.

## Закрепление


одинарной нити



двойной нити



# Гармоничное сочетание контрастных ЦВЕТОВ



# Шов «вперёд иголку»



Шов представляет собой ряд стежков и пропусков одной длины.

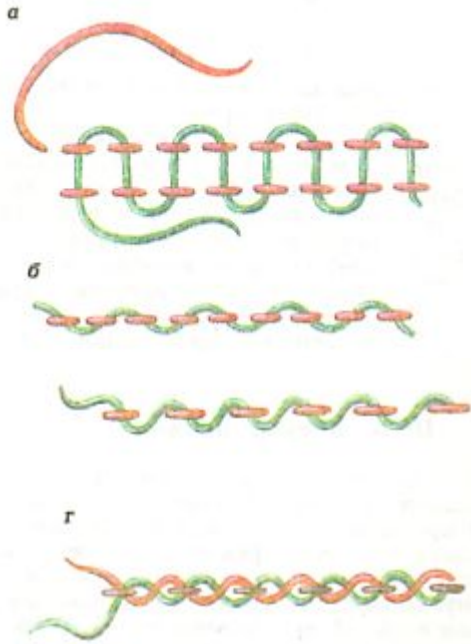
Это самый простой шов.

Применяется для украшения одежды

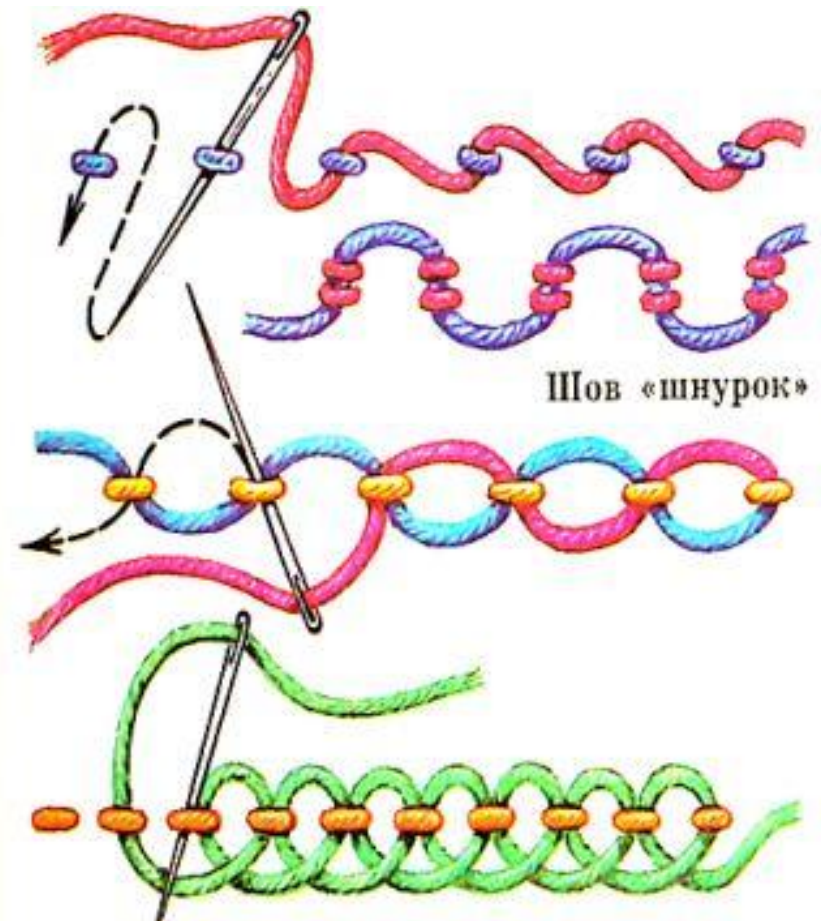




# Шов «шнурок».



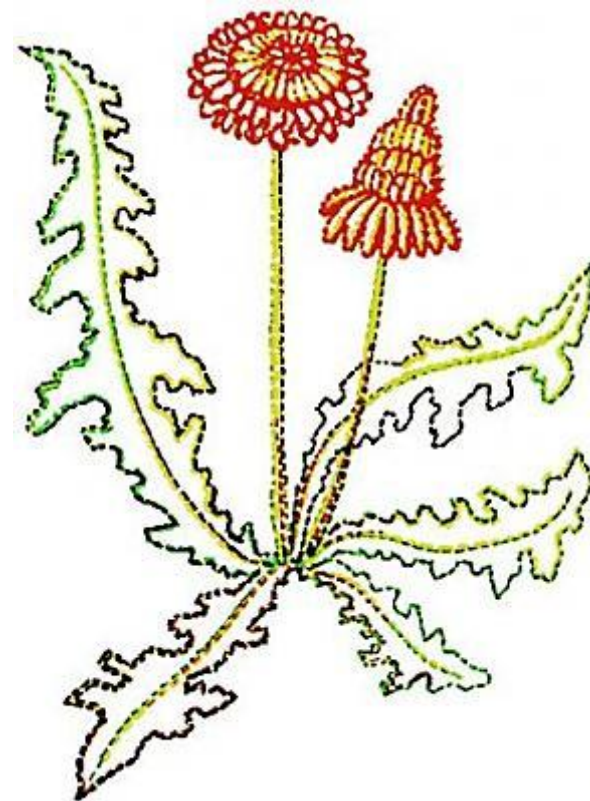
Швов применяется для украшения одежды, предметов столового белья



# Шов «строчка», «назад иголку», «россыль».



Этот шов используется как украшающий и как соединительный простой. Иногда он заменяет машинную строчку




# Стебельчатый шов




Стебельчатым швом вышиваются так называемые детские узоры - фигурки, зверюшки, цветочки и т. п., кроме того, он часто используется для усиления контуров рисунка.



# Тамбурный шов




Применяется  
для вышивания контура и для  
сплошного заполнения узора




# Шов «петля вприкреп».



Шов является  
разновидностью тамбурного  
шва.  
Этим швом можно выполнить  
цветы или траву




# Петельный шов



Используется шов не  
только для вышивки, но и  
обмётывания  
петель и срезов ткани




# Шов «навивка».



**Шов используется при  
выполнении  
цветов**

# Подведём итоги:



- Шов «вперёд иголку»
- Шов «шнурок».
- Шов «строчка», «назад иголку», «россыпь».
- Стебельчатый шов
- Тамбурный шов
- Шов «петля вприкреп».
- Петельный шов
- Шов «навивка».



# Источники информации

Уроки вышивки машинной и ручной Украшающие швы	<a href="http://www.vihivka.ru/index.htm">http://www.vihivka.ru/index.htm</a>
Женский журнал WLAL.RU Контурные и украшающие швы	<a href="http://wlal.ru/needlework/stitch.shtml">http://wlal.ru/needlework/stitch.shtml</a>
NARODKO.ru Простые швы	<a href="http://www.narodko.ru/article/ornament/technic/proctye_6vy.htm">http://www.narodko.ru/article/ornament/technic/proctye_6vy.htm</a>
Кройка и шитьё Украшающие швы	<a href="http://kis.net-forum.ru/index.php?option=com_content&amp;task=view&amp;id=451&amp;Itemid=38">http://kis.net-forum.ru/index.php?option=com_content&amp;task=view&amp;id=451&amp;Itemid=38</a>
HobbyGirl.ru Декоративные швы	<a href="http://www.hobbygirl.ru/dekorativnie-shvi.html">http://www.hobbygirl.ru/dekorativnie-shvi.html</a>
Вилюшка. Рукоделие для всех. История вышивки.	<a href="http://www.vilushka.ru/history_v.html">http://www.vilushka.ru/history_v.html</a>
Учебно-информационный ресурс по рукоделию. Форум - МАСТЕРИЦА Немножечко истории	<a href="http://www.masteriua.ru/CROSS/main.html">http://www.masteriua.ru/CROSS/main.html</a>