

В МИРЕ ИЗОБРАЗИТЕЛЬНОГО ИСКУССТВА



Угадай Ка! (урок – соревнование)

7 класса. III триместр.

Условия урока – соревнования : за
правильный ответ 1 балл

Разминка.

Отгадайте загадку:

Я становлюсь волшебником,

Когда они со мной.

Хочу - и дождь из облака

Прольется проливной,

Хочу - и волны синие

Заплещутся в реке.

И взять могу я радугу

И подержать в руке.



ВЫ МОЛОДЦЫ!

**Теперь разделитесь на две команды
и придумайте себе название.
Представьте свои команды!**

Внимание!

Выберите по одному участнику

от команды для участия в

I туре

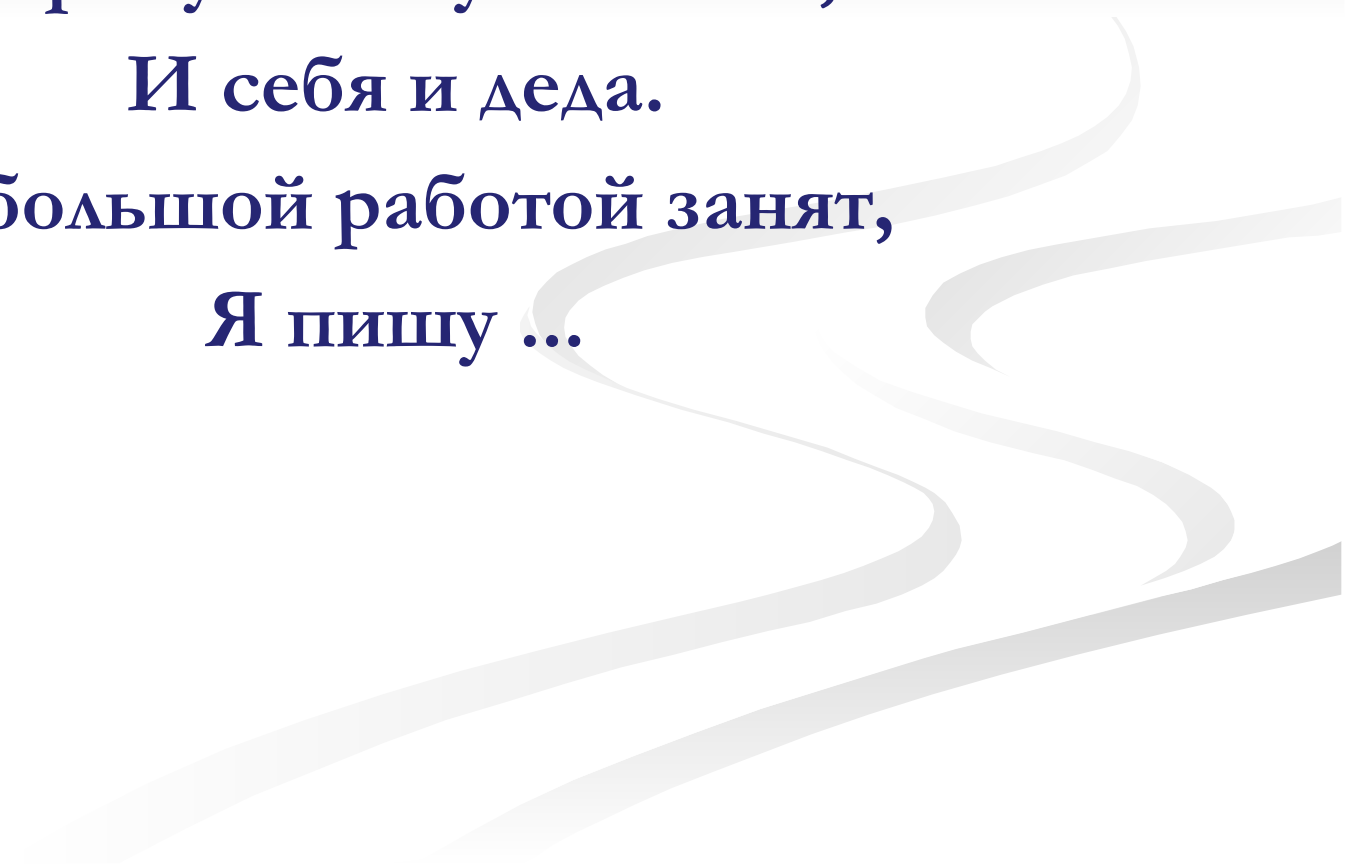
Загадки о жанрах

изобразительного искусства.

**Мы его поставили, а потом рисуем:
Вазочки с цветами, скатерть голубую,
Книга, кисти, краски, даже бутерброд!
О работе скажем - ...**

Ветки тонкие берез,
через речку узкий мост,
В небе радугу-дугу
И ромашки на лугу,
Нарисует карандаш
Замечательный ...

Нарисую папу с мамой,
И себя и деда.
Я большой работой занят,
Я пишу ...

The background features several light gray, wavy, brushstroke-like lines that curve across the lower right portion of the page, adding a decorative and artistic touch to the text.

Портреты пишет портретист

Пейзажи пишет пейзажист,

А что рисует, присмотрись,

Художник наш анималист?

Анималист, анималист

Берет бумаги белый лист,

Пастель, иль уголь, иль гуашь,

Иль акварель, иль карандаш,

Рисует чем угодно знакомых нам ...

II тур.

**Назовите к какому жанру
относится картина?**

Условия : за правильный ответ 1 балл









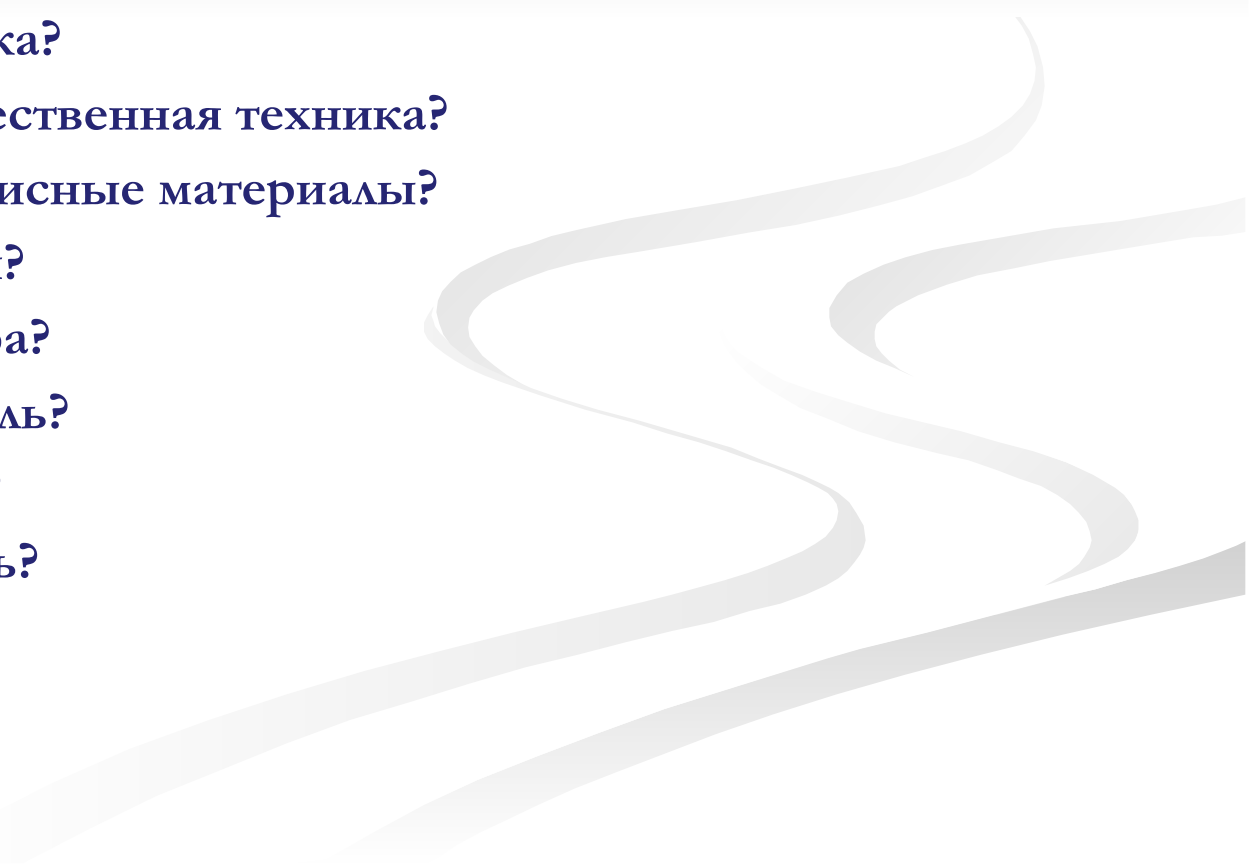




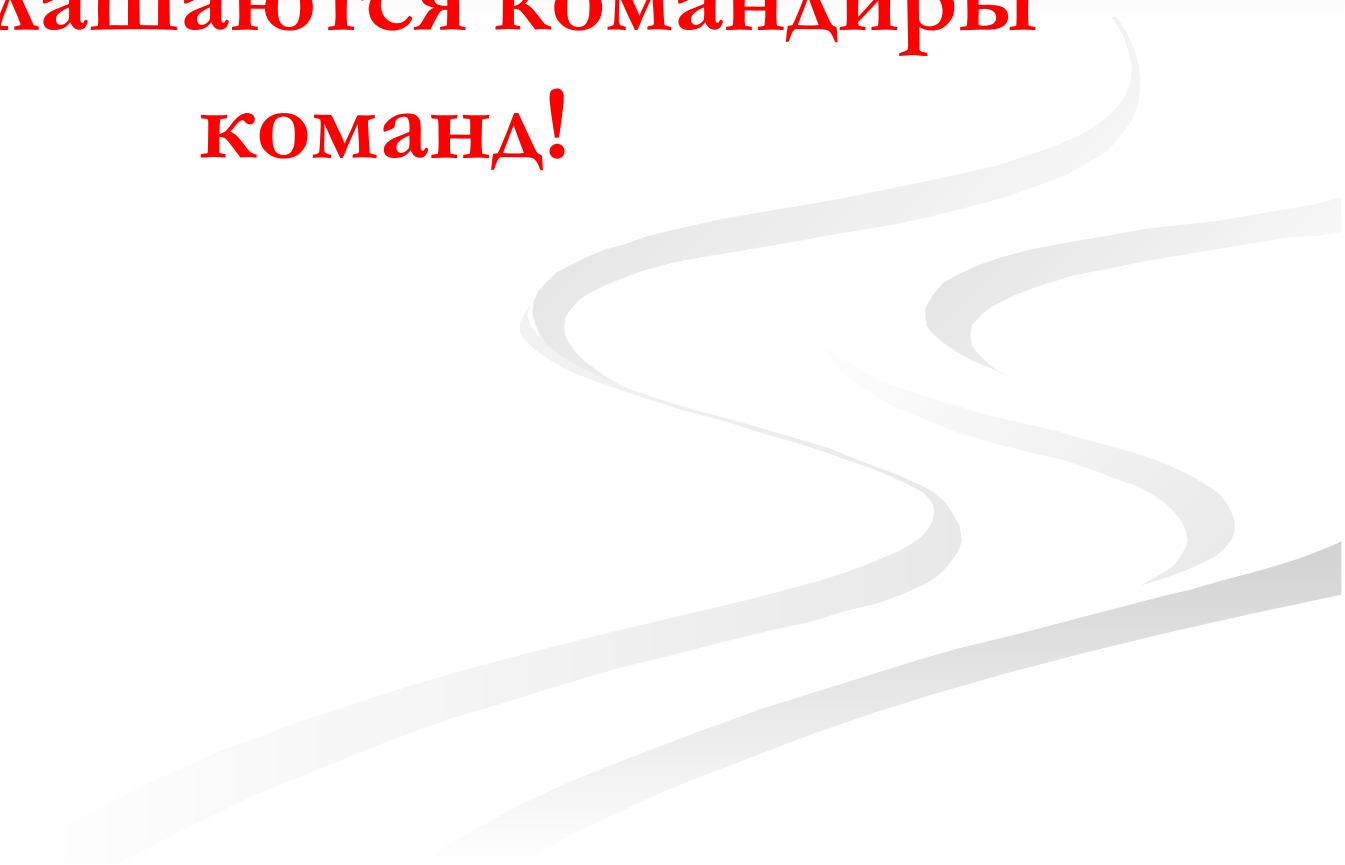
III тур.
Дайте ответ на вопрос!

Условие : начинает команда, набравшая большее количество баллов

Вопросы.

- 1) Что такое набросок?
 - 2) Что такое учебный рисунок?
 - 3) Что такое творческий рисунок?
 - 4) Что такое зарисовка?
 - 5) Что такое графика?
 - 6) Что такое художественная техника?
 - 7) Что такое живописные материалы?
 - 8) Что такое жанры?
 - 9) Что такое темпера?
 - 10) Что такое акварель?
 - 11) Что такое гуашь?
 - 12) Что такое пастель?
- 

Вы молодцы!
Приглашаются командиры
команд!

The background features several thick, light gray wavy lines that flow from the bottom left towards the top right, creating a sense of movement and depth.

IV тур.

Задания для командиров

Условие : начинает команда, набравшая меньшее количество баллов


1.Задание.Перечислите :

графические
материалы.

живописные
материалы

2.Задание. Расскажите о
своей любимой картине
(автор, название, немного
из истории)

**Вы отлично
поработали!
Молодцы.**

The background features several light gray, wavy, brushstroke-like lines that sweep across the lower right portion of the image, adding a dynamic and celebratory feel to the text.

**Презентация подготовлена преподавателем
изобразительного искусства
Московского кадетского корпуса «Пансион
воспитанниц Министерства обороны РФ»
Рогулькиной Натальей Дмитриевной**