

Выбираю дом





# балкон











Пруд на  
даче  
СВОИМИ  
руками









Летние  
кухни и  
зоны  
отдыха







# Идея для клумбы





Домик  
для  
Ваших  
любимых  
питомцев





# Удобная грядка



# Для маленькой кухни



Интересная идея мебели из спилов дерева





Если вы хотите увеличить пространство дачного участка сделайте дорожки на даче с плавным изгибом. Так даже самый маленький двор будет выглядеть очень эффектно.







# Дизайн прихожей



# Люстра своими руками





## • Декор люстры.

Необходимы:

- 1. Наждачная бумага
- 2. Грунтовка по старой краске (это по желанию, сохнет она 24 часа, если есть желание — можно нанести, а можно и нет, без нее тоже все отлично держится). Фото на всякий случай, если кого-то заинтересует:
- 3. Самая обычная губка для окрашивания поверхности люстры.
- 4. Краска (здесь использована матовая краска).
- 5. Клей обойный. Вы можете использовать клей ПВА или какой-то другой, подходящий для приклеивания ткани на металл.
- 6. Миска для клея.
- 7. Клей, для приклеивания декоративных элементов.
- На фото пример обойного клея и того, которым приклеивался декор:



- Для декора нам потребуется:
- Белая ткань (у меня это хлопок, Вы можете использовать и другие материалы).
- Лента металлизированная.
- Искусственные листья.
- Деревянные божьи коровки (мои на липучках).
- Полубусины (у меня диаметр 6мм).
- Искусственные цветы (в данном случае каллы из латекса).
- Тычинки для цветов.



# Красивая клумба своими руками



# Подъезд своими руками



# Альпийская горка в сочетании с "кружевами" из мелких камушков



# Вышивка лентами




# Удивительны й мангал

Прекрасные арки



Я В ВОСТОРГЕ!!!  
ЭТОТ ДОМ НАХОДИТСЯ В АРХАНГЕЛЬСКЕ... СЛАВА ЛЮДЯМ С ЗОЛОТЫМИ  
РУКАМИ!!







# Прекрасные арки



# Прекрасные арки



## Примеры оформления цветочных клумб



# Примеры оформления цветочных клумб



## Примеры оформления цветочных клумб



## Примеры оформления цветочных клумб



Отличное  
место для  
отдыха

