

МОУ « Средняя общеобразовательная школа» с. Айкино

Творческий проект



Проблемная ситуация:

Как преобразить интерьер комнаты:

- Оформить картинами купленными в магазине;
- Вышить картину самой.

Цель проекта:

Вышить картину, которая бы хорошо вписалась в интерьер комнаты.





Из истории вышивания

Машинная и ручная





Вышитая одежда



Современное украшение быта



Выбор схемы с рисунком



Размышления



Материалы и инструменты



12/01/2009

Экономический расчет

Итого: 276,5 руб.

№ п/п	Наименование материалов	Условная цена за ед. измерения в рублях	Расход материала на изделие	Затраты на материал в рублях
1	Канва	186 руб. за 1 метр	25 см.	46,5 руб.
2	Нитки мулине	5 руб. за 1 моток	4 цвета по 5 мотков	100 руб.
3	Пяльцы	35 руб.	1 шт.	35 руб.
4	Иглы для вышивания	15 руб. за упаковку	1 упаковка	15 руб.
5	Рамка для картины	40 руб. за 1 штуку	2 штуки	80 руб.
	ИТОГО: 276,5 руб.			

Задачи проекта:

- Провести исследование проблемы;
- Изучение дополнительной литературы;
- Выбор схемы для картины;
- Подготовить материалы и оборудование;
- Организовать рабочее место;
- Соблюдать технологию выполнения вышивки и оформления готовой работы;
- Оформить реферат и презентацию по данному проекту.

Самоанализ проєк



Литература

- Грибова Л. С. Народное искусство коми: Москва, 1992.
- Еременко Т. И., Забалуева Е. С. Технология ручной вышивки: М.: Просвещение, 2006.
- Журналы: «Вышитые картины», «Лена», «Валентина».
- Крутий Я. В. 100 схем для вышивания крестом и гладью: Ростов-на-Дону: «Феникс», 2000.
- Моисеенко Ю. Е. Волшебный стежок: МН.: Польша, 2000.
- Попова С. Дамское рукоделие. М.: ТОО «ПК Инжиниринг ЛТД», 2005.
- Сафонова С. Н. и Молотобарова О. С. Кружки художественной вышивки: М., «Просвещение», 2003.