




Золотые узоры Торжка

*Авторская программа «Народные
промыслы Тверского края»*






Народные промыслы Тверского края




- *Гончарное ремесло (г. Конаково)*
- *Пропильная резьба (г. Лихославль, г. Бежецк)*
- *Торжокская свистулька (г. Торжок)*
- *Ткачество (г. Тверь)*
- *Кружева (Максатиха)*
- *Деревянная скульптура (г. Осташиков)*
- *Тверская матрешка (г. Тверь)*
- *Плетение из бересты (г. Тверь, г. Сандово)*
- *Металлическое кружево (г. Калязин)*
- *Сафьяновое дело (г. Торжок)*
- *Золотое шитье (г. Торжок)*





Торжок - город мастеров.





Окрестности Торжка



Золотное шитье





Золотное шитье по сафьяну





Основные элементы



- *Цветочные и растительные
орнаменты*
- *Ветки роз с бутонами и листьями*
- *Завитки*
- *Полевые цветы*
- *Птицы*
- *Рябиновые гроздья*
- *Фруктовые орнаменты*





- В 1894 году открылся кустарный отдел, который взял попечительство над народным промыслом. Начала функционировать мастерская.





Профтехшкола





Экспонаты музея





Вышитые картины









Расшитые пояса



Праздничная одежда





Рушники





Александр Сергеевич Пушкин

- *«Скажите княгине, что она всю прелесть московскую за пояс заткнет, как наденет мои поясы».*



В. А. Тропинин «Золотошвейка»



Для того, чтобы проверить, хорошо ли вы усвоили тему «Золотное шитье», я вам предлагаю тесты

В каком веке зародилось золотное шитье?

10-12

12-13

15-17

Ответ не верный!
Повторить вопрос...

Ответ верный!

Как по другому называют
золотное шитье?

Вышивка металлической нитью

Торжокская вышивка

Вышивка шелковой нитью

Ответ не верный!
Повторить вопрос...

Ответ верный!

Какой самый распространенный
элемент в золотой вышивке?

Птицы

Животные

Цветы

Ответ не верный!
Повторить вопрос...

Ответ верный!

Что не подкладывают под стежки, для того, чтобы вышивка была объемной?

Вату

Бумагу

Нитки

Ответ не верный!
Повторить вопрос...

Ответ верный!

На каком материале чаще всего
вышивают золотными нитками?

Бархат

Сукно

Шелк

Ответ не верный!
Повторить вопрос...

Ответ верный!

Бархат, какого цвета наиболее предпочтителен для золотного шитья?

Синий

Черный

Красный

Ответ не верный!
Повторить вопрос...

Ответ верный!

**Кто восхищался поясами,
вышитыми золотными нитями?**

Ф. М. Достоевский

А. С. Пушкин

М. Ю. Лермонтов

Ответ не верный!
Повторить вопрос...

The background features several thick, wavy, light-colored lines that flow from the right side towards the left, creating a sense of movement and depth.

Ответ верный!

Вы молодцы!!!

The background features several decorative, wavy, light-colored lines that flow from the bottom right towards the center, creating a sense of movement and celebration.