

# Педагогический совет

«Проектный подход в реализации  
Программы воспитания обучающихся в  
МБОУ «СШ № 8» г.Смоленска»

Группа № 3

25 марта, 2019

Проект  
«Георгиевская ленточка»



## Цель проекта:

создание условий, способствующих патриотическому, духовному развитию обучающихся, формированию у них уважительного отношения к Родине и ее истории, сохранению памяти о воинах, погибших при защите Отечества, а также на расширение их социального опыта.

## Задачи:

- 1) сформировать уважительное отношение к военной истории России;
- 2) сохранять и развивать чувство гордости за свой народ через изучение героического прошлого нашего государства;
- 3) сформировать понимание важности сохранения преемственности поколений посредством изучения истории возникновения Георгиевской ленты и традиций, связанных с акцией «Георгиевская ленточка»;
- 4) сформировать бережное отношение к Георгиевской ленточке;
- 5) обобщить и подготовить к распространению передового педагогического опыта работы по реализации социально-патриотического проекта «Георгиевская ленточка»

Сроки реализации проекта  
«Георгиевская ленточка»

сентябрь 2018г.-май 2020г.



# Основные направления проекта:

- Духовно-нравственное
- Гражданско-патриотическое
- Историко-краеведческое
- Героико-патриотическое

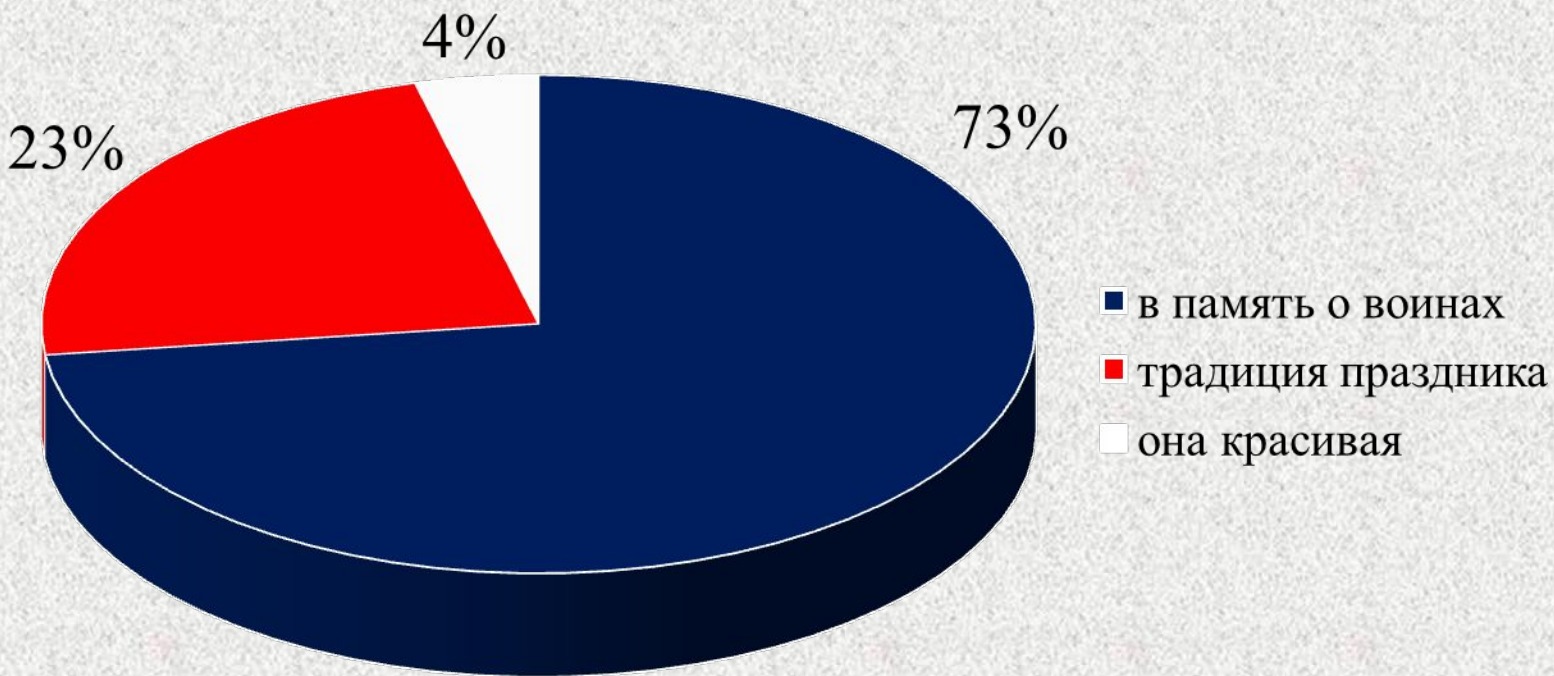
# Методы реализации проекта «Георгиевская ленточка»

- организация работы диалоговых площадок со старшеклассниками;
- проведение «Встречи с героями», выполнявшими долг за пределами России;
- проведение конкурса на знание государственных символов РФ, символов Смоленской области и города Смоленска «И гордо реет флаг державный»;
- проведение конкурса видеороликов «Поле русской славы», посвященный ветеранам локальных войн и конфликтов;
- проведение конкурса сочинений о памятниках в г. Смоленске, посвященных защитникам Отечества в разные годы;
- организация и проведение мероприятий в общеобразовательных учреждениях в рамках проекта «Георгиевская ленточка»;
- проведение Городского конкурса лучших практик реализации проекта в 2020 году.

# Анализ анкетирования обучающихся МБОУ «СШ № 8» города Смоленска перед стартом проекта «Георгиевская ленточка»

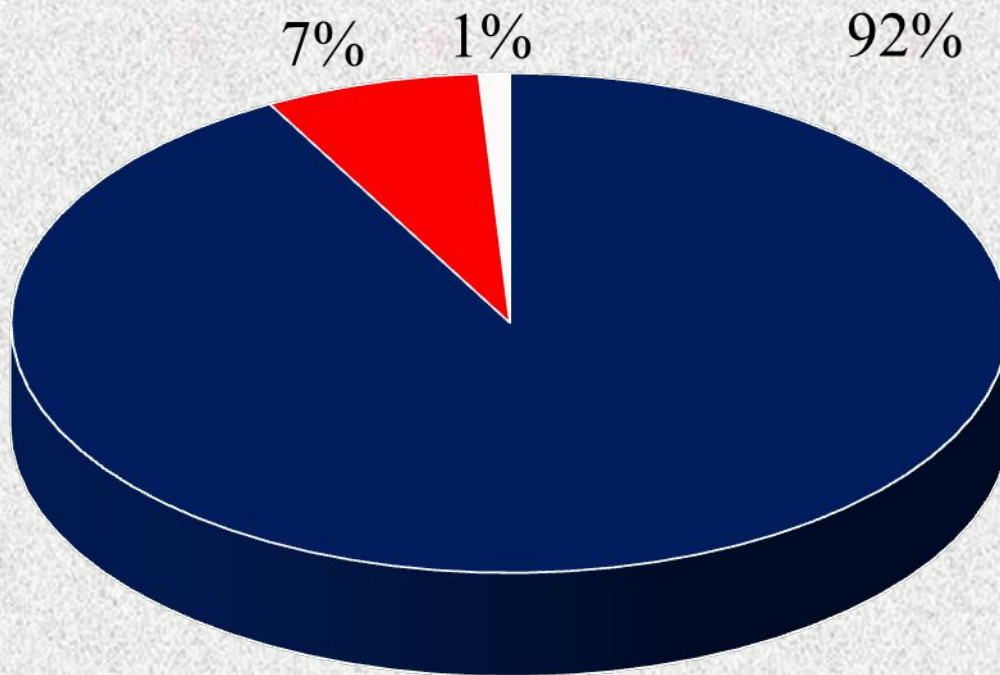
100% обучающихся выразили готовность носить Георгиевскую ленточку 9 мая, т.к.

НОО (ЗАБВГ)



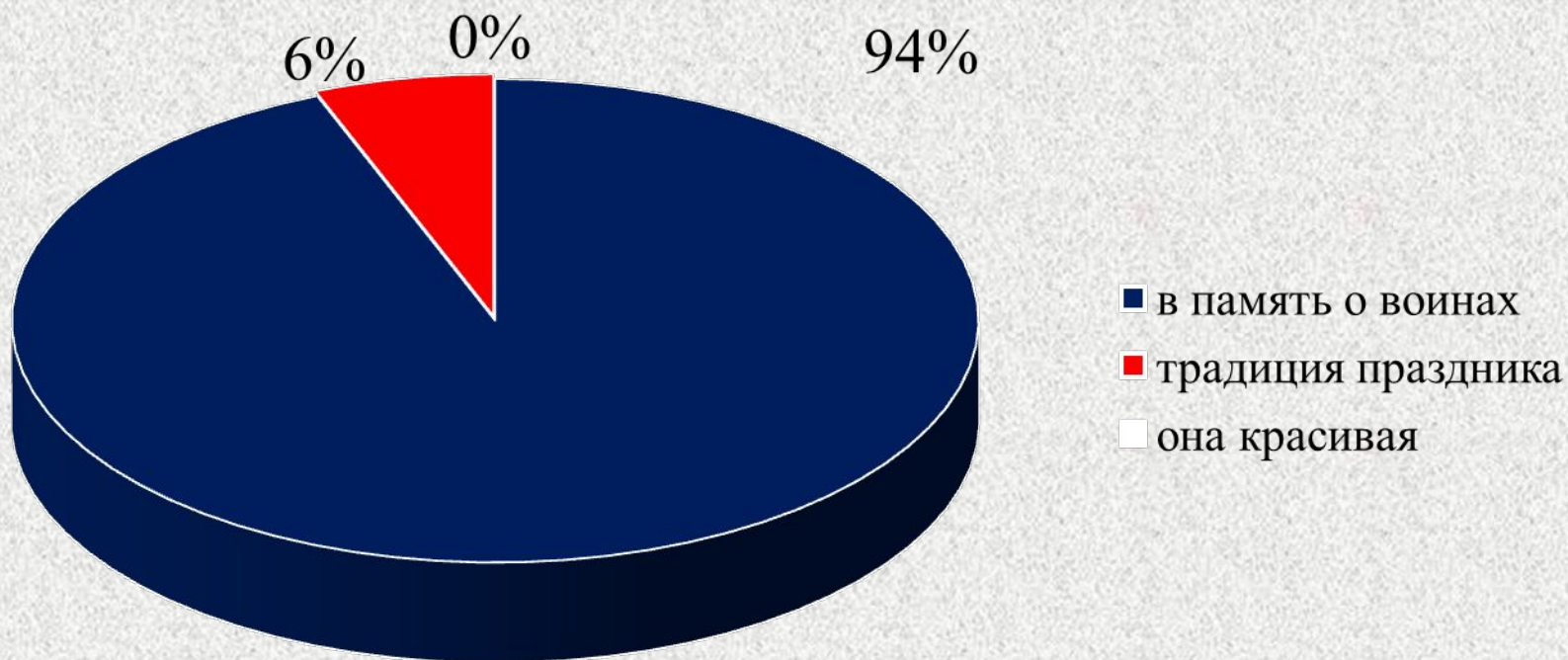


000 (5,8 кл)



- в память о воинах
- традиция праздника
- она красивая

## СОО (10,11кл)



План мероприятий по реализации городского  
проекта «Георгиевская ленточка»  
2018-2019 учебный год

Открытие проекта «Георгиевская ленточка» в  
ОУ «Символ победы»



В рамках конкурса на знание государственных  
символов РФ, символов Смоленской области и  
города Смоленска  
«И гордо реет флаг державный»



# Викторина «Триединство России»



# Информационный час «Флаг России»



# Открытое мероприятие «С гимна начинается Родина»



## Смоленск

Тогда еще не было русской державы.  
Дымились леса на заре.  
И прежде чем встали московские главы,  
Смоленск возвели на Днепре.

Не раз было небу от пламени жарко:  
Ключ-город в осаде пылал.  
И прежде чем выступил Минин с Пожарским,  
Атаки Смоленск отбивал.

Не раз и не два заслонял он собою  
Просторы великой страны.  
И прежде чем быть Бородинскому бою,  
Был бой у Смоленской стены.

Мы знаем, как с ним тяжело расставаться, -  
Дрались мы на каждой горе.  
И прежде чем к Волге фашистам прорваться,  
Их много легло на Днепре.

От каждого камня здесь мужеством веет  
Дней наших и дней старины.  
И если ты хочешь быть духом сильнее,  
Побудь у смоленской стены.

- Иллюстрированная выставка «В символах Россию открываю, в символах Россию познаю»
- Библиотечный час «История триколора»
- Устный журнал «Три символа на фоне истории»
- Исторический час, посвященный российскому гербу «Под знаком орла»



В рамках конкурса видеороликов «Поле русской славы», посвященный ветеранам Локальным войн и конфликтов



# Видео – экскурсия по школьному музею «Знаете, каким он парнем был?»

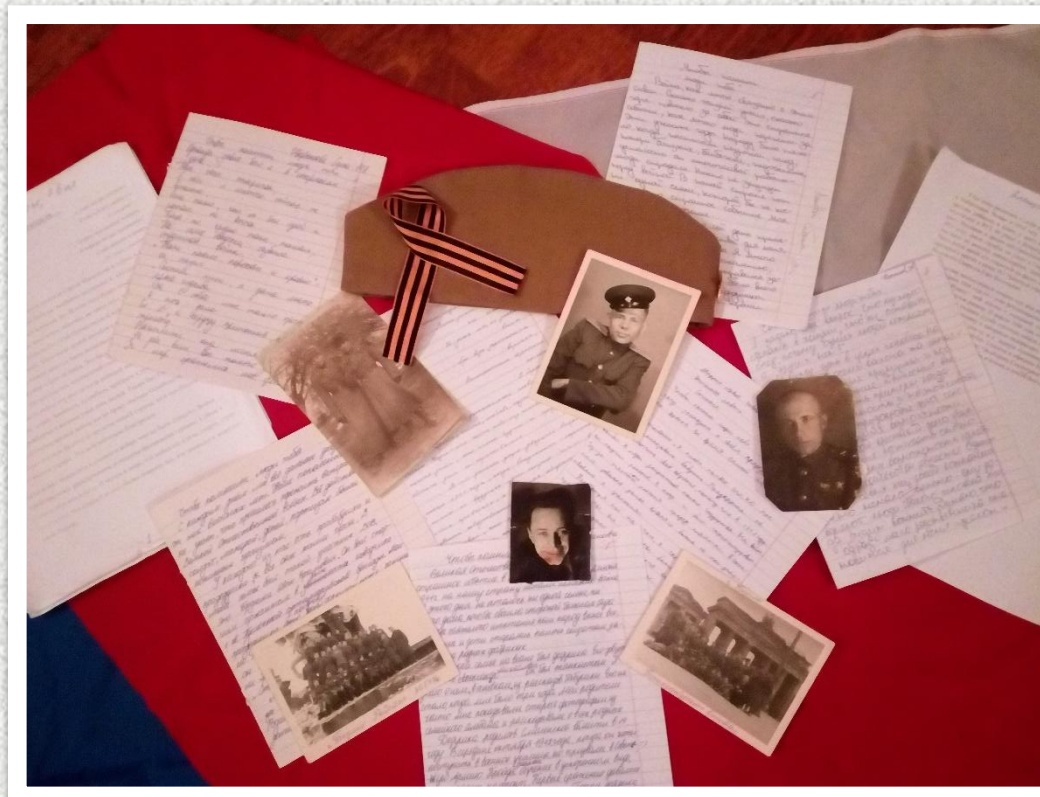


# «Встреча с героем», выполнявшим долг за пределами России




В рамках конкурса сочинений  
«Обелиски стоят на земле...», о памятниках в г.  
Смоленске, посвященных защитникам Отечества в  
разные годы

Конкурс сочинений «Чтобы помнили люди тебя!»



# Подведение итогов проекта «Георгиевская ленточка» в 2018-2019



Социально-патриотический проект «Георгиевская ленточка» направлен на патриотическое, духовное развитие обучающихся, формирование у них уважительного отношения к Родине и ее истории, сохранение памяти о войнах, погибших при защите Отечества, а также на расширение их социального опыта путем вовлечения в социально значимые дела.

#### Основные направления Проекта:

- духовно-нравственное – понимание и осознание учащимися высоких нравственных ценностей;
- гражданско-патриотическое – формирование постоянной готовности к службе своему народу и выполнению конституционного долга;
- историко-краеведческое – формирование гордости к историческому прошлому своего края, уважения к традициям предков;
- героико-патриотическое – знакомство с историческими и знаменательными датами в истории государства, города Смоленска, воспитание чувства гордости к героическому прошлому своих земляков.

#### Задачи Проекта:

- сформировать уважительное отношение к военной истории России, понимание важности сохранения преемственности поколений посредством изучения истории возникновения Георгиевской ленты и традиций, связанных с акцией «Георгиевская ленточка»;
- сохранять и развивать чувство гордости за свой народ через изучение героического прошлого нашего государства и своего города;
- обобщить и подготовить к распространению передовой педагогического опыта работы по реализации социально-патриотического проекта «Георгиевская ленточка».

### Как появилась Георгиевская лента

Георгиевская ленточка - это память о двухцветной ленте к ордену Святого Георгия, Георгиевскому кресту и Георгиевской медали. Награда появилась в 1769 году в разгар Русско-турецкой войны, когда императрица Екатерина II учредила орден в честь Георгия Победоносца для отличия офицеров за личную храбрость, проявленную на поле боя. По статусу он давался только за конкретные подвиги в военное время. Это была исключительная воинская награда.

В 1807 году утвердили еще одну медаль – знак заслуги Военного Ордена. Эта награда получила неофициальное название – Георгиевский Крест. С 1913 года унтер-офицеров и солдат удостоивали Георгиевской медалью.

Все эти награды получали вместе с Георгиевской ленточкой. Если по каким-либо обстоятельствам кавалеру не вручали орден, он получал Георгиевскую ленточку.

С 1917 года лента была запрещена. Возродили её только в 1941 году.

В годы Великой Отечественной войны в продолжение боевых традиций русской армии, 8 сентября 1943 года был учрежден орден Славы трёх степеней. Его статус, так же, как и желто-оранжевая расцветка ленты, напоминали о Георгиевском кресте.

Георгиевская лента стала символом Победы 9 мая 1945 года. Указом Президиума ВС СССР от этого числа была введена медаль «За победу над Германией в Великой Отечественной войне 1941—1945 гг.». Именно этой лентой обмотана колода медали.

2 марта 1992 года Указом Президиума Верховного Совета РФ «О государственных наградах Российской России» было принято решение о восстановлении роли военного ордена Святого Георгия и знака отличия Георгиевский крест.

### Что означает Георгиевская лента

Название ленты связано с именем Святого великомученика Георгия Победоносца. По преданию Святой Георгий родился в III веке в Палестине в христианской семье. Воспитывался матерью, так как его отец был замучен за исповедование Христа.

Поступив на военную службу в римские войска, Георгий, отличившийся умом, мужеством и физической силой, стал одним из военачальников императора Диоклетиана. Когда начались гонения на христиан, его арестовали и стали пытать. Его мучили много дней, заставляя отречься от Христа, но Святой Георгий перенес все страдания. После горячих молитв Спасителю, он каждый раз чудесным образом исцелялся от полученных ран. После своей гибели Святой великомученик Георгий неоднократно являлся людям в образе воина.

Георгий Победоносец считается покровителем российской воиства. Введение такого ордена должно было способствовать подвигу солдат.

Георгиевская лента по статусу имела две полосы желтого (оранжевого) цвета и три – черного.

Геральдическая составляющая нашла свои истоки в существующих символах: «Черный» - символ орла, а орел - это герб Российской империи. Оранжевое и желтое считаются разновидностью золотого поля. Это поле российской государственного герба.



### Как завязать Георгиевскую ленточку

#### Петелька

Простой и распространенный вариант – прикрепить Георгиевскую ленточку в виде петельки. Для этого нужно отрезать 10-15 сантиметров ленты, перекрестить концы в виде буквы «X» и заколоть середину брошью, булавкой или значком. Носить на левой стороне груди.



#### Бантик

Прикрепить Георгиевскую ленточку можно в виде простого бантика. Его можно завязать любым привычным способом, главное потом расправить узелок, кушок и концы ленты. Также можно не завязывать ленту, а просто сформировать из нее две петельки и закрепить их в середине булавкой или значком.



#### Бант-восьмерка

Взять около 30 сантиметров ленты, сложить восьмеркой, закрепить посередине. Взять ленточку *подорожку* и тоже сложить ее восьмеркой, закрепить. Далее нужно взять еще две ленты, каждую меньше предыдущей. Получится четыре ленты разной длины, сложенные восьмерками. Сложить их друг на друга и скрепить, обвязав еще одной лентой. Получится кружочный, но неброский бант, который следует закрепить на левой стороне груди.



### Как носить Георгиевскую ленту

Официальных правил ношения Георгиевской ленты не существует. Однако следует понимать, что это не модный аксессуар, а знак памяти, уважения, скорби и благодарности участникам Великой Отечественной войны. Поэтому стоит относиться к ленточке бережно и с уважением.

#### Правила ношения Георгиевской ленточки

Для тех, кто хочет разместить двухцветный символ на одежку - идеально место - на груди, возле сердца. Также можно закрепить ленту на воротнике рубашки, но только при условии, что она не трется на ветру, а бережно подпоясана булавкой.

- не рекомендуется размещать:
  - на головном уборе;
  - на рукавах одежды ниже локтевого сустава;
  - на обуви. Исключений нет, это прямое неуважение к символу;
  - на брюках, штанах, юбках, шортах, бриджах и т.п. размещение ленточки ниже пояса недопустимо.
  - на сумках, пакетах, кейсах, чемоданах и т.п. Размещение ленточки на ручной клади некорректно.

#### НЕ ДОПУСКАЕТСЯ НОШЕНИЕ ЛЕНТОЧКИ



Для владельцев транспортных средств размещение возможно в салоне на потолке транспортного средства между противопотопочными козырьками, на самих козырьках, на «торпеде», на потолке ближе к заднему стеклу.

Но помните, как только увидите, что ленточка запачкалась или порвалась - немедленно замените ее на новую.



Городской социально-патриотический проект

«Георгиевская ленточка»

# Рекомендации по реализации проекта «Георгиевская ленточка»

Продолжить

- развивать интерес обучающихся к изучению истории своего родного края и Отечества;
- формировать у школьников готовность к защите Родине;
- воспитывать уважение школьников к подвигу ветеранов войн и локальных конфликтов;
- воспитывать бережное отношение к символу Победы-Георгиевской ленточке;
- активизировать творческий потенциал школьников;
- привлекать общественность к участию в реализации проекта.

Спасибо за внимание!

