



**Муниципальное бюджетное дошкольное образовательное  
учреждение**

**Детский сад №7 «Колокольчик» филиал №1 с. Ополье  
Юрьев – Польского района  
Владимирской области**

**Тема проекта:  
«Мы помним!»**

**Автор проекта:**


**Музыкальный руководитель: Н.Ю.Морозова.**



**Введение.**

**Музыка** – это самая приятная, прекрасная и доступная форма общения взрослого и ребёнка. Мы вместе с детьми мечтаем, фантазируем, уносимся, в мир музыки.

Мы вводим маленького человека в этот мир, воспитываем у него на основе музыки добрые и высокие чувства - любовь к Родине, окружающему миру.





**Музыкальная деятельность дошкольников – это различные способы, средства познания детьми музыкального искусства, (а через него и окружающей жизни, и самого себя), с помощью которого осуществляется общее развитие, и патриотизм.**





## **Паспорт проекта.**

**Тема проекта: «Мы помним»**

**Продолжительность проекта:**

краткосрочный (22 апреля - 6мая)

**Тип проекта:** познавательный - информационный, творческий.

**Участники проекта:** дети старшего дошкольного возраста, музыкальный руководитель, библиотекарь, педагоги ДОУ, родители.



## Актуальность темы проекта.

Под патриотическим воспитанием понимается постепенное формирование у дошкольников любви к своей Родине, постоянная готовность к её защите.

К сожалению, с каждым днём утрачивается связь поколений, очень мало осталось в живых фронтовиков, героев тыла. Молодёжь не знает, как зовут героев ВОВ, какие подвиги они совершили.

Создание проекта «Мы помним» направлено на работу по воспитанию у дошкольников чувства гордости за своих земляков, уважения к погибшим воинам. Предполагает привлечение детей и родителей к участию в мероприятиях, посвящённых празднованию Победы. Отсюда, в преддверии празднования Дня Победы возникает **проблема: как, какими средствами, способами воспитывать нравственно-патриотические чувства у дошкольников?**

**Детство** – самая благодатная пора для привития священного чувства любви к Родине.



## Цель проекта:

- формирование у детей дошкольного возраста деятельного подхода к восприятию музыки, через слушание и анализ музыкальных произведений военной тематики;
- воспитание патриотических чувств у детей дошкольного возраста, через эмоциональный мир музыки;
- подвести детей к пониманию таких нравственных и волевых качеств, как доброта, настойчивость, бесстрашие посредством музыкальных произведений;
- вызвать сочувствие и сострадание к мультипликационным героям, попавшим в военную переделку через музыкальный фон;

## Задачи проекта.

- формировать представление об истории ВОВ через музыкальное творчество;
- пробуждать интерес к прошлому нашего села;
- воспитывать трепетное отношение к празднику Победы, уважение к заслугам и подвигам наших земляков, воинов Великой Отечественной войны;
- обогащать словарный запас детей, познакомить с литературой и музыкой о войне;
- повысить интерес семьи к музыкальной деятельности в детском саду;

# Предполагаемый результат.

- В ходе реализации проекта будут сформированы:
- основные понятия детей о восприятии музыки, через систему разнообразных мероприятий;
  - начальные представления о Великой Отечественной войне, наших земляках - защищавших Родину, о значении праздника 9 Мая;
  - узнают о многообразии музыкального колорита военно-патриотических песен и музыкальных произведений;
  - научатся применять музыкальную деятельность в самостоятельных играх, повышая темп развития речи;
  - развитие эмоционального восприятия музыкальных произведений о войне;





## Основные формы реализации проекта.

- музыкальная гостиная «Поём песни о войне»;
- консультации для родителей;
- слушание и разучивание музыкальных произведений и стихотворений о войне;
- выставки детских работ и рисунков «Мы, слышим войну»;
- встреча с ветераном трудового фронта, чествование земляков у обелиска;
- беседы, рассматривание альбомов, картин, иллюстраций;
- просмотр мультфильмов на военную тематику;
- концерт для жителей села;



## Этапы реализации проекта.

### **Подготовительный этап:**

- выбор форм работы с педагогами ДОУ, родителями, педагогами;
- формулировка цели и задач;
- составление плана основного этапа проекта;
- разработка календаря памятных дат, подборка видео и музыкального репертуара о важных событиях нашей Родины;

## Этапы реализации проекта.

### Основной этап:

- проведение НОД «Знакомство с песней: «Священная война»;
- просмотр презентации «Детям о войне», посещение библиотеки;
- проведение совместной деятельности НОД «Песенное творчество военных лет»;
- письмо ветерану;
- встреча с ветераном трудового фронта;
- прослушивание музыкальных произведений, песен военных лет, песен посвящённых Великой Победе;
- экскурсия к обелиску погибшим землякам;



# Работа с родителями.

- информационный уголок: «Песни военных лет»;
- консультации для родителей, мультфильмы о войне;
- выставка совместных работ: «Праздник - Победы»;
- просмотр с детьми мультфильмов о войне;
- подарок ветерану;

## Этапы реализации проекта.

### **Заключительный этап:**

- митинг у обелиска;
- праздничный концерт для односельчан «Этих дней не смолкнет слава», посвященный Дню Победы,
- выставка рисунков и поделок, посвящённая праздничной тематике;

## Критерии успеха проекта.

### Для дошкольников:

- **сформированность:**
- **духовно-богатой личности ребёнка, умение выражать своё понимание характера произведения искусства (в слове, музыке) ;**
- **нравственно-коммуникативных и волевых качеств (общительность, вежливость, доброта);**
- **развитие у детей инициативы, сообразительности, самостоятельности, активности участника проекта;**
- **развитие желания придумать, импровизировать мелодию, сочинить танец, спеть песню и т.д.**

# Критерии успеха проекта.

## Для педагогов:

- организация педагогического поиска через реализацию инновационных программ;
- повышение теоретического уровня профессионализма;
- внедрение инновационных технологий, современных форм и новых методов работы;

## Для родителей:

- получение возможности включаться в совместную творческую деятельность с детьми, что дает возможность лучше разобраться в вопросах современных форм и новых методов работы;
- формирование адекватной оценки достижений своих детей и гордость за них;
- организованность тесного сотрудничества с педагогами детского сада;


# «Детям о войне!»





# Поздравление от В.В. Путина с 74 - годовщиной Великой Победы.

*Уважаемая Екатерина Васильевна!  
Эта Победа – слава и гордость  
Советского Союза и  
современной России.  
День Победы – возможность  
отдать дань уважения всем,  
кто погиб, воевал или  
трудился в тылу в то время.  
Поколение ветеранов уходит, а  
нам остаётся сохранять  
светлую память о героях  
войны, любить свою Родину и  
быть достойными их великого  
подвига. Почётный долг  
всех живущих помнить, какому  
событию посвящён праздник  
День Победы!*



«Спасибо ветерану - трудового фронта!»



## « Вам вечно будем благодарны! »

Рассказы ваши о войне,  
Кошмарным нам казались  
сном.

И было бы страшнее  
вдвойне...

Но выиграла вы потом!

Спасибо вам за наши жизни!  
Свободу вы уберегли.

Без вас бы не было Отчизны.  
Вы от врагов её спасли!



**«Войну, мы видим только на экране,  
нам хорошо под мирным небом жить!»**


**Мы вас призываем, нам всем  
это нужно,  
Пускай на земле будет мир,  
будет дружба,  
Пусть солнце лучистое всем нам  
сияет,  
А войн — НИКОГДА и НИГДЕ не  
бывает !!!**





Война — это боль,  
это смерть, это  
слёзы.

На братских  
могилах —  
тюльпаны и  
розы.





Пусть счастье и  
 радость,  
 Живут на  
 планете!  
 Ведь мир, очень  
 нужен —  
 И взрослым, и  
 детям!



# «Письмо ветерану!»

1941 - 1945


Здравствуйте, Дорогой Ветеран!  
Хочу сказать Вам большое спасибо за  
чистое небо над головой, за то, что я  
со своими друзьями могу гулять по  
парку, играть в разные игры, ходить в  
школу! А самое главное- жить! За всё,  
что у нас есть, мы обязаны Вашей  
Победе над врагами, напавшими на  
нашу страну. Желаю Вам долгих лет  
жизни и крепкого здоровья!  
Огромное Вам спасибо!

## Выставка для победителя!

Мы эту Победу —  
Вовек не забудем!  
Пусть мирное  
солнце,  
Сияет всем людям!







**Спасибо за внимание.**