



Презентация к уроку музыки
2 класс

Учитель МБОУ «Николаевская СОШ» Мариинская ООШ Белоусова А.Ю.



The background of the image features a close-up of a violin and its bow resting on an open book of sheet music. The music is printed on aged, yellowed paper with various musical notations, including notes, stems, and dynamic markings like 'cresc.' and 'p'. The violin's body is a rich, warm brown color, and the bow is dark wood. The entire scene is set against a light-colored, textured fabric background, possibly a tablecloth or a piece of canvas. The lighting is soft and warm, creating a classic and artistic atmosphere.

Инструменты симфоническ ого оркестра

Инструменты симфонического оркестра

Симфонический оркестр –
самый полный и совершенный по
звучанию

Почему оркестр называется
симфоническим?

**Исполняет
симфонические
произведения**

Инструменты симфонического оркестра

**Основные
группы
инструментов
симфонического
оркестра**

**Струнно-
смычковые
Деревянные
Духовые
Медные
духовые
Ударные**

Инструменты симфонического оркестра

Духовые медные инструменты



Труба



Валторна





Тромбон



Туба



Инструменты симфонического оркестра



Инструменты симфонического оркестра

Ударные инструменты

J.S. BACH
Toccata and Fugue
in d minor

Arranged for
Timpani and Piano

by Randy Max



Инструменты симфонического оркестра

Дополнительные инструменты



Р о я л ь



А р ф а



Ч е л е с т а



Инструменты симфонического оркестра



Инструменты симфонического оркестра

Загадка



Инструменты симфонического оркестра

**Кто невежливый такой:
Повернулся к нам спиной,
Стал размахивать руками
Прямо в зале перед нами.**

**Не приучен он к порядку
Или делает зарядку?
С кем звучит оркестр и хор?
Знаем, это ...**

Инструменты симфонического оркестра

Дирижер



самый важный участник оркестра

Инструменты симфонического оркестра



Инструменты симфонического оркестра

У каждого свой музыкальный инструмент

Эстонская народная песня

Взял волынку наш сосед

Он играет с малых лет

Он играет ти-ли-ли

Звуки тают ти-ли-ли

ПРИПЕВ: Тили-ли, тили-ли

Саша скрипку в руки взял

Танцы всякие играл

Пиль-пиль-пиль-пиль, пили-лиль

Польку, вальсы и кадрили.

ПРИПЕВ: Пиль-пиль-пиль, пили-лиль

Все танцуем, все поём

Все играем, кто на чём

Все играем, все поём


Тили-ли-ли-ли кто на чём.

ПРИПЕВ: Тили-ли-ли, тили-ли

Пиль-пиль-пиль, тили-лиль

Пиль-пиль-пиль, тили-лиль

Пиль-пиль-пиль, тили-лиль

A close-up photograph of a violin resting on an open music book. The violin is positioned diagonally across the frame, with its body and f-hole clearly visible. The music book is open, showing several pages of sheet music with various musical notations, including notes, stems, and dynamic markings like 'cresc.' and 'decresc.'. The background is a textured, light-colored fabric. The overall lighting is warm and focused on the instrument and the music.

Инструменты
симфонического
оркестра

Спасибо
за урок!

Инструменты симфонического оркестра

Источники:

1. Н.Н. Рябенко «Уроки музыки в 1-7 классах» 2006г.

2. Т.А. Затымина «Современный урок музыки» 2007г.

3. Е.А. Чекунова «Методы и приемы педагогического общения в современном учебном процессе» 2005г.

4. <http://www.youtube.com/watch?v=DxAvXxSG8Gk>