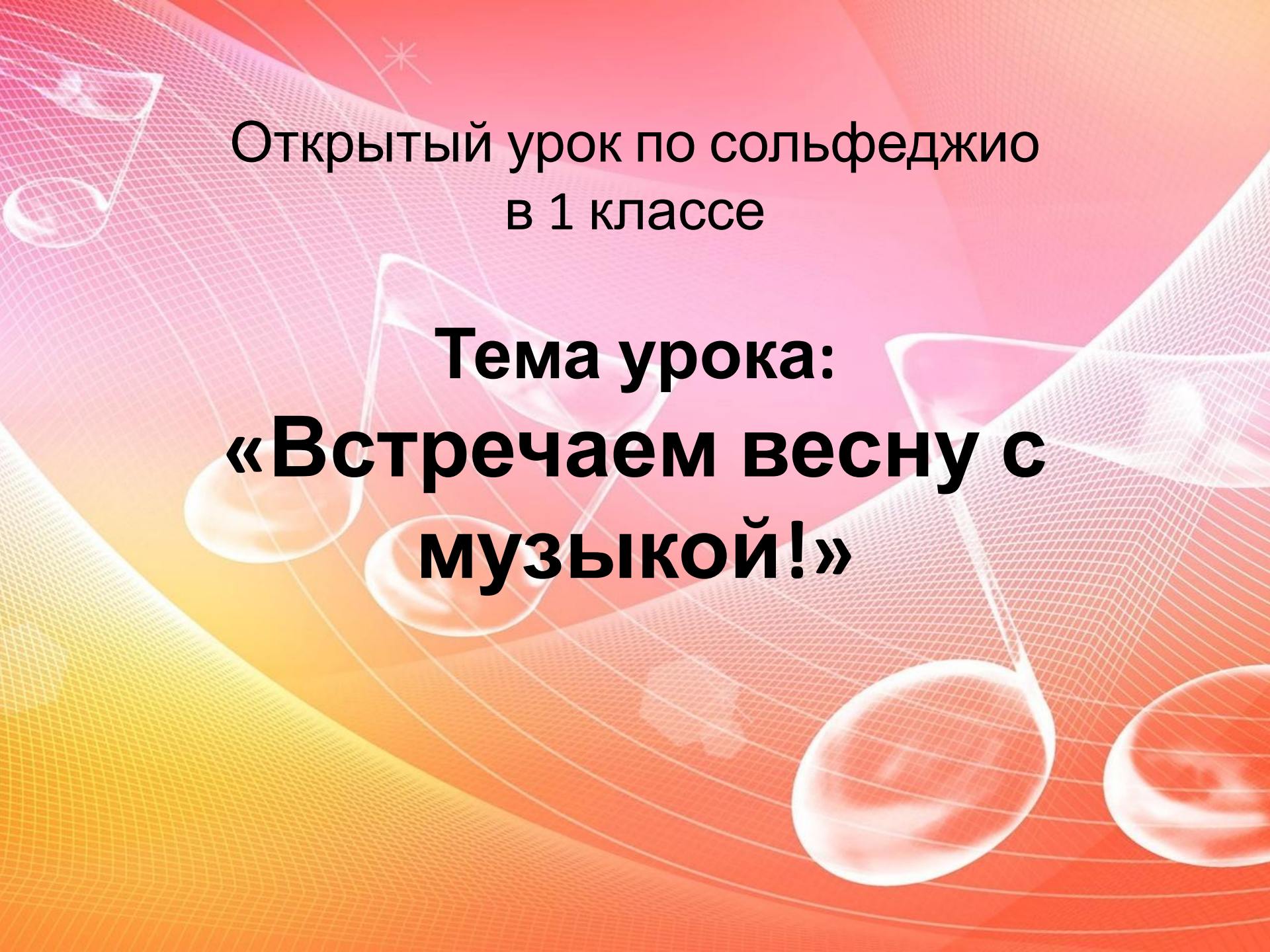
The background features a grid of white lines on a gradient of red and orange. Several white musical notes are scattered across the grid, including a treble clef, a quarter note, and a half note. A small white starburst is located in the upper left quadrant.

**Открытый урок по сольфеджио
в 1 классе**

The background features a vibrant color gradient from purple to orange, overlaid with a white grid pattern. Several white musical notes are scattered across the scene, including a treble clef, a bass clef, and various note heads. A small white starburst is located in the upper left quadrant.

Цель урока:

Подготовка к контрольному уроку.

The background features a grid of white lines on a gradient of red, orange, and yellow. Several white musical notes, including a treble clef, are scattered across the grid. A small white starburst is located at the top center.

Открытый урок по сольфеджио
в 1 классе

**Тема урока:
«Встречаем весну с
музыкой!»**



С весенним праздником


Наурыз

ҚҰТТЫ

БОЛСЫН!





The background features a grid of white lines on a gradient of red, orange, and yellow. Several white musical notes, including a treble clef, are scattered across the grid. A small white starburst is located at the top center.

Открытый урок по сольфеджио
в 1 классе

**Тема урока:
«Встречаем весну с
музыкой!»**


Гамма ля минор



- Упражнения:
1. разрешение
 2. 6 положений Т53
 3. опевание

Наурыз коже




The background features a grid of white lines on a gradient of red, orange, and yellow. Several white musical notes, including a treble clef, are scattered across the grid. A small white starburst is located at the top center.

Открытый урок по сольфеджио
в 1 классе

**Тема урока:
«Встречаем весну с
музыкой!»**

Баурсаки



The background features a grid of white lines on a gradient of red, orange, and yellow. Several white musical notes, including a treble clef, are scattered across the grid. A small white starburst is located at the top center.

Открытый урок по сольфеджио
в 1 классе

**Тема урока:
«Встречаем весну с
музыкой!»**

Виды минора:


♫ **МИНОР НАТУРАЛЬНЫЙ**

♫ **МИНОР
ГАРМОНИЧЕСКИЙ**

♫ **МИНОР
МЕЛОДИЧЕСКИЙ**

Чак-чак



The background features a grid of white lines on a gradient of red, orange, and yellow. Several white musical notes are scattered across the grid, including a treble clef, a quarter note, and a half note. A small white starburst is located in the upper left quadrant.


Открытый урок по сольфеджио
в 1 классе

**Тема урока:
«Встречаем весну с
музыкой!»**

Казы



mgorod.kz

The background features a grid of white lines on a gradient of red, orange, and yellow. Several white musical notes, including a treble clef, are scattered across the grid. A small white starburst is located at the top center.

Открытый урок по сольфеджио
в 1 классе

**Тема урока:
«Встречаем весну с
музыкой!»**

The background features a grid of white lines on a gradient of red, orange, and yellow. Several white musical notes are scattered across the grid, including a quarter note, a half note, and a whole note. A small white starburst is located at the top center.

До мажор


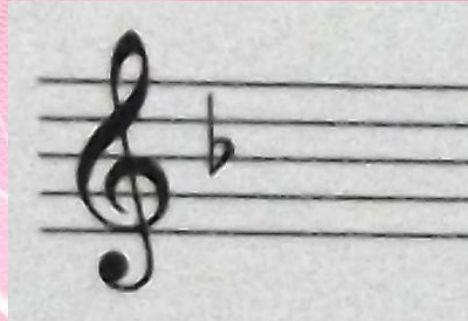

Соль мажор

Ре мажор

Фа мажор

Сиб мажор

Ля минор



Орехи и изюм



Чтение с листа

Украинская народная песня "Весёлые гуси"

20 Скоро



Жи - ли у ба - бу - си два ве - сё - лых гу - ся: о - дин се - рый, дру - гой бе - лый —




два ве - сё - лых гу - ся. О - дин се - рый, дру - гой бе - лый — два ве - сё - лых гу - ся.


Бешбармак




Дастархан




Рефлексия



Я всё понял



Я понял, но не всё



Я ничего не понял

Спасибо за работу!

