

**Актюбинская областная специальная (коррекционная)  
школа-интернат для детей с нарушением слуха**




**Руденко О.В.**  
**преподаватель высшей  
категории**

**Тема урока:**


**«Укладка волос горячим  
способом»**

**г. Актобе**

## Моё настроение



- Я к уроку не готов (а),  
и у меня плохое настроение.



- Я к уроку готов (а),  
но мне грустно.



- Я к уроку готов (а)  
и у меня отличное настроение.

*- А теперь,  
давайте улыбнемся  
друг-другу.  
И удачи ВАМ на  
уроке.*



# **Словарь:**

**парикмахерские инструменты**

**укладка волос**

**электрощипцы**

**фен**

**горячий способ укладки волос**

**- Какие инструменты необходимы для выполнения укладки волос?**

*- Для выполнения укладки волос необходимы фен, электрощипцы, бигуди, зажимы, расчёски и щетки.*



**- Какие косметические средства необходимы для закрепления укладки?**

*- Для закрепления укладки используют лак для волос, мусс, гель, воск.*



**Тема урока:**

***«Укладка волос горячим способом»***



# «Укладка волос с помощью электрощипцов»




## ЧТО НЕОБХОДИМО ДЛЯ ВЫПОЛНЕНИЯ УКЛАДКИ ВОЛОС:

- *мусс для укладки волос;*
- *расчёска для укладки волос;*
- *электрощипцы.*



## *Последовательность выполнения укладки волос:*

- 1. На чистые волосы нанести мусс, расчешите волосы и выделите прядь.*
- 2. Накрутите пряди волос на щипцы и уложите волосы, проводя по ним пальцами.*



# «Укладка волос с помощью фена и электрощипцов»



## ЧТО НЕОБХОДИМО ДЛЯ ВЫПОЛНЕНИЯ УКЛАДКИ ВОЛОС:

- *мусс для укладки волос;*
- *расчёска для укладки волос;*
- *фен с насадками;*
- *электрощипцы.*



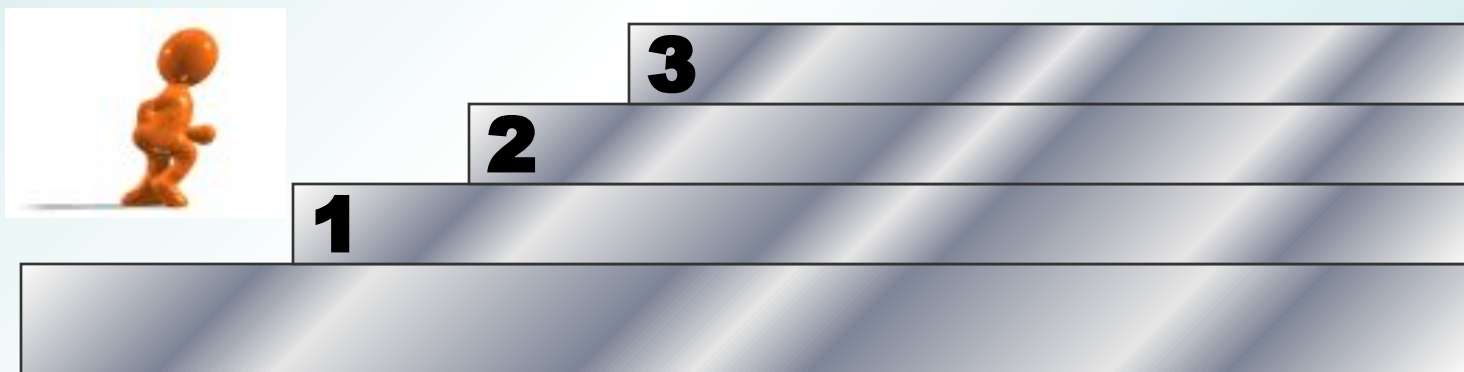
## *Последовательность выполнения укладки волос:*

- 1. На чистые волосы нанести мусс, расчешите волосы придавая им нужное направление.*
- 2. Начинайте укладку волос с помощью фена, приподнимая каждую прядь у корня.*
- 3. Накрутите отдельные пряди волос на электрощипцы.*
- 4. Уложите волосы, проводя по ним пальцами.*



**Вопросы на закрепление темы урока:**

**«Ступени знаний»**



## «Продолжи фразу»

1. Сегодня на уроке ... .
2. Было интересно ... .
3. Я понял (а), что ... .
4. Мне захотелось ... .
5. Урок дал мне для жизни ... .
6. Теперь я могу ... .
7. Я приобрел (а) ... .
8. Я научился (ась) ... .
9. У меня получилась ... .



Я сегодня работал на \_\_\_\_\_ оценку.

5

На уроке работал (а)  
активно и на вопросы  
отвечал (а) правильно.

4

На уроке работал (а)  
активно, но не всегда  
правильно отвечал (а) на  
вопросы.

3

На уроке работал (а) не  
активно, и не всегда  
правильно отвечал (а) на  
вопросы.

