

Игровые технологии на уроках музыки

Автор: Горкун Ирина Владимировна, учитель музыки
МАОУ СОШ с.Натальино Балаковского района Саратовской
области

Игра – это огромное окно, через
которое
в духовный мир ребёнка вливается
живительный поток
представлений об окружающем мире.


Игра – это искра, зажигающая
огонёк пытливости и
любопытности.

(В.П.Сухомлинский)


Игровая деятельность используется:

- в качестве самостоятельных технологий для освоения понятия, темы и даже раздела учебного предмета;
- как элемент более общей технологии;
- в качестве урока или его части (введение, контроль);
- как технология внеклассной работы.

Педагогические игровые приёмы – средство побуждения, стимулирования учащихся к обучению.



Играем в композитора




Играем в дирижёра



Задание №3

Какие струнные инструменты ты знаешь? Подпиши их названия.



Задание №19

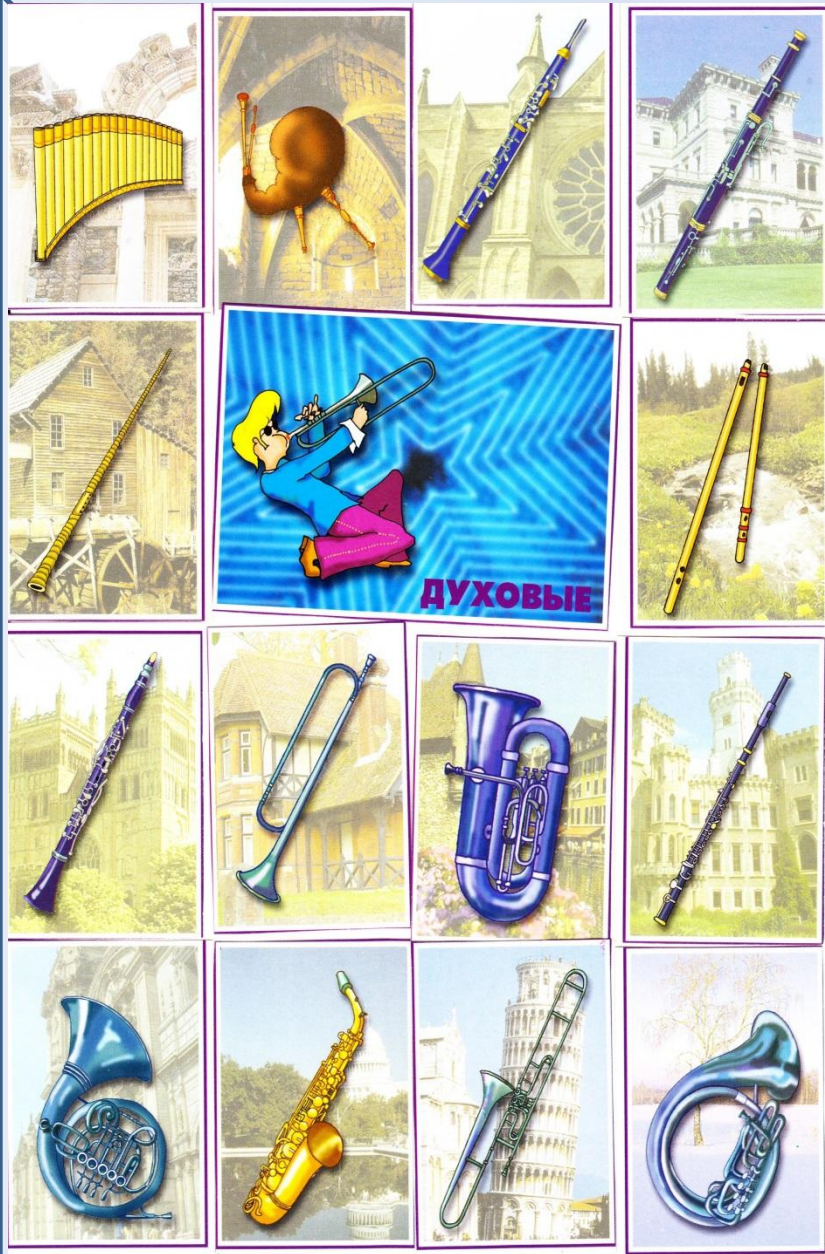
Назови предметы. Что их объединяет?

1



2





Задание №17

На дощечках трещотки написаны названия русских народных ударных инструментов. Каких?

1

2

3

4

5

6

7



1)



Играем в оркестр

- Цель игры: развитие тембрового слуха учащихся, закрепление знаний об оркестре и его разновидностях, музыкальных инструментах и приёмах



- «Угадай инструмент»
- «Загадочный инструмент»

- «Свой оркестр»»
- «А + Б»
- «Кто быстрее?»»

- Развиваем **слух**

- «Эхо»

- «Лисичка, птичка и медведь»

- ритм**

- «Музыкальный поезд»

- «Гусеничка»

- [Видеоклипы с ритмическими упражнениями](#)



- **Ритмодекламация** — чёткое произнесение текста или стихов в заданном ритме.
- **Мелодекламация** — художественная декламация стихов или прозы с использованием музыки.

"Колыбельная для мамы"

- 1. За горою солнышко ложится, спать пора
Делаем круг вытянутой правой рукой, вытягиваем в сторону.
- Забирается в кроватки детвора, ты и я.
Пальчиками левой руки «идем, как бы забираемся» к ладошке
- Только мамочка не спит, что-то делает
опять,
«Шьем»
- Вся в заботах, ну когда же маме спать?
Тыльной стороной правой руки, вытираем лоб «устала мама»



Отдохни, отдохни,
хоть немножечко поспи!

Плавные движения руками

Закрывай скорее глазки,
пусть тебе приснятся сказки.

Глаза закрыть, ручки под щечки.

Я тихонько посижу,

Пальчик к губе «жест тихо»

Тебя за руку возьму.

*Вытянуть левую руку ладонкой вверх, накрыть ладонь
правой*

Эта песня для тебя, колыбельная моя.

Руки складываем, как будто качаем малыша

За горою соннышко ложится, спать пора.

Делаем круг вытянутой правой рукой, вытягиваем в сторону.

Наконец, уснула мамочка моя.

**Сколько в ней любви, заботы, ласки и
тепла!**

Обнимаем себя за плечи, легкие повороты

Спи, родная, я так люблю тебя...

*Рисуем указательными пальчиками сердце,
и легко дуем на ладошки,
«пусть сердечко летит к маме»*

Ассоциативные игры

- «Изобрази звук»
- «Звучит – не звучит»
- Нарисуй любимый звук»
- «Музыкальный инструмент»
 - «Партитура чувств»
- «Представь и услышишь»
 - «Эмоции»
 - «Цвета»
- «Найди свой звук»

Забавные игры на уроке музыки



Пособие изготовлено учителем музыки
школы №14 г. Киселевска
Петровой Натальей

petrovna2106.ucoz.ru

Использованы картинки сайта FunZoo.Ru

- Игра – универсальное средство, помогающее учителю превратить достаточно сложный процесс обучения в увлекательное и любимое учащимися занятие.
- Игра способствует развитию интереса, увлечённости и любви ребёнка к музыкальному искусству.

Использованные источники

- Титульный слайд - <http://afisha.altune.ru/fon-dlya-prezentacii-zanaves.html>
- Фон - http://www.motto.net.ua/img/music/1298908011_E8E3F0E020EDEEF2.html
 - Автор шаблона – Коровина Ирина Николаевна
- Разыграй песню - <http://komysheva.ucoz.ru/raz.jpg>
- Играем в композитора - http://igrashop.com.ua/images/catalog/products/b_1414.jpg
- Играем в дирижера - <http://mus-a.esy.es/img/dirijer.jpg>
- Музыкальное лото - <https://im1-tub-ru.yandex.net/i?id=4564a733649fe7c672cf16cf4e08e97b&n=33&h=190&w=269>
- Музыкальные ребусы - <http://eruditov.net/fr/24/3267160.png>
- Гусеничка - http://www.iroio.ru/PICs/big_teacherPic_a21c3f33ad484c6ba383daebdb971fb5.jpg
- Симфонический оркестр - <https://im1-tub-ru.yandex.net/i?id=fba77afb4b36362e0cf149f48e82e868&n=33&h=190&w=309>
- Русские народные инструменты - <http://gl00.weburg.net/00/events/6/27172/original/529143.jpg>