

Музыкально- дидактическая игра по развитию чувства ритма

Составила музыкальный руководитель ГБДОУ №57

Калининского района г. Санкт-Петербурга

Крицкая Людмила Александровна

ОПИСАНИЕ ИГРЫ

На каждом слайде выложен ритмический рисунок из ромашек

Большая ромашка – долгий звук

Маленькая ромашка – короткий звук

Кроме ромашек на слайде изображён ударный музыкальный инструмент и картинка животного: зайки и мишки

Ход игры: дети делятся на две группы

1 группа с ложками – это зайки

2 группа с бубнами – это мишки

Если на картинке изображены заяка и ложки – играет группа «Зайки»,
мишки с бубнами – играет группа «Мишки»

На слайде мишка и заяка вдвоём - играют все вместе


Использована русская народная мелодия «Ах ты, берёза»


Музыкальный руководитель играет на ф-но, воспитатель перелистывает слайды вручную.

Как вариант – звучит фонограмма, слайды также перелистываются вручную


ИГРАЕМ ВМЕСТЕ























МОЛОДЦЫ!

