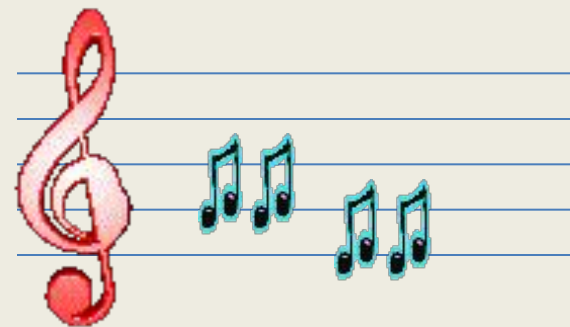


Интервалы (состав)

Подготовила Косарева Валерия Николаевна
преподаватель теоретических дисциплин
МАУ ДОД «Детская школа искусств»,
г. Старая Русса Новгородской области

- прима
- секунда
- терция
- Кварта
- тритон
- КВИНТА
- секста
- септима
- октава
- Задания для проверки

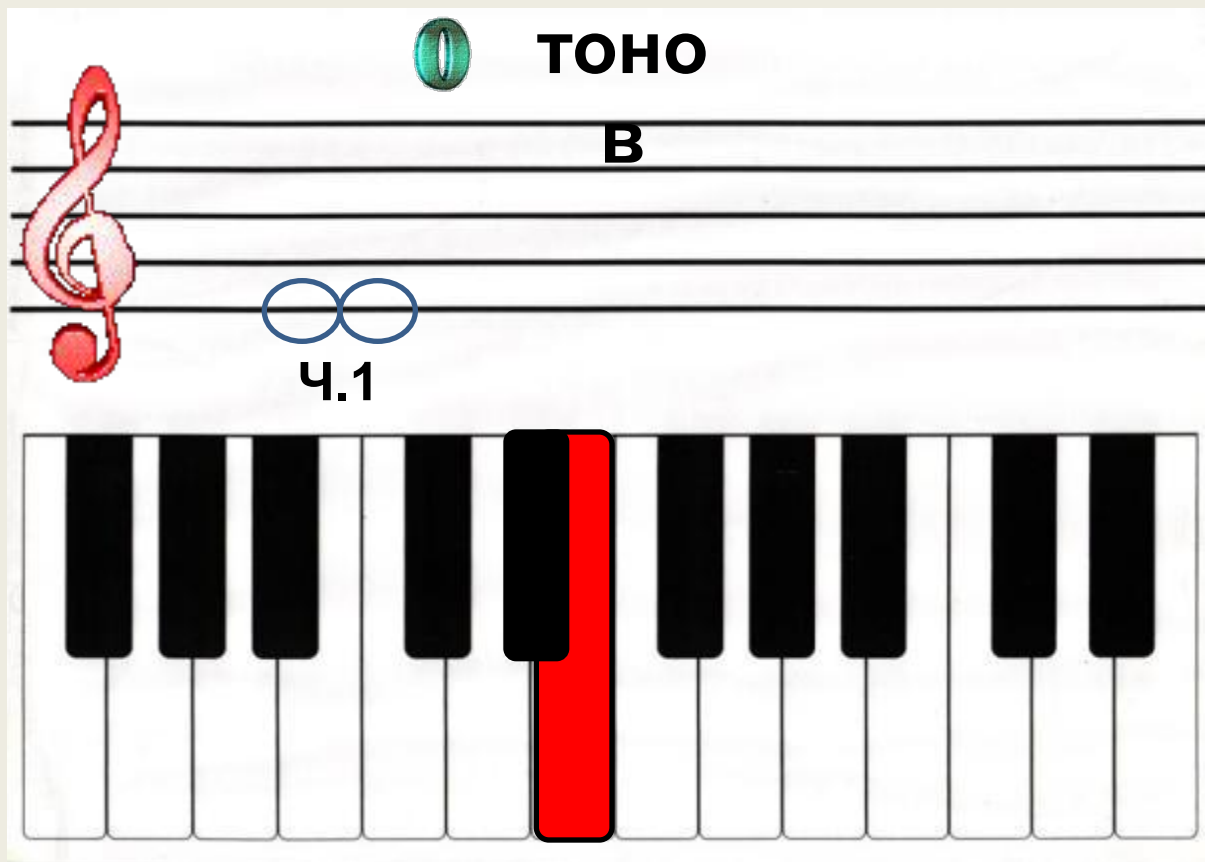
Интервалы (состав)



ступени 


прима

чистая



The diagram illustrates the prime interval. At the top, a green oval icon is labeled "ТОНО". Below it, a musical staff with a red treble clef shows the interval between the first and second lines, labeled "В". A blue infinity symbol is labeled "Ч.1". Below the staff, a piano keyboard shows the interval between the first and second white keys, with the second key highlighted in red.

нажми



дальше



Косарева Валерия Николаевна
преподаватель теоретических
дисциплин МАУДОД "Детская школа
ИСКУССТВ"

ступен и



секунда

малая

большая



тона




тон

M.2

B.2

нажми



дальше



Косарева Валерия Николаевна
преподаватель теоретических
дисциплин МАУДОД "Детская школа
искусств"

ступен **3** терция


и

малая

большая

The diagram illustrates the construction of a minor third (М3) and a major third (Б3) on a piano keyboard and a musical staff. At the top, two intervals are shown with colored blocks: a blue block for a minor third (М3) and a yellow block for a major third (Б3), both labeled "тона" (tone). Below, a musical staff with a treble clef shows the intervals: a minor third (М3) between the 2nd and 4th lines, and a major third (Б3) between the 2nd and 5th lines. At the bottom, a piano keyboard highlights the corresponding keys: a minor third between the 2nd and 4th white keys, and a major third between the 2nd and 5th white keys.

нажми



дальше

Косарева Валерия Николаевна
преподаватель теоретических
дисциплин МАУДОД "Детская школа
искусств"



ступен
и

кварта

чистая

тона

ч. 4

The diagram illustrates a pure fourth interval. At the top, two colored blocks (one green, one orange) represent the interval. Below, a musical staff with a treble clef shows two notes: a G4 on the second line and a C5 on the fourth line. A blue '4' with a 'ч.' (clean) indicates the interval. At the bottom, a piano keyboard shows the G4 and C5 keys highlighted in red.

нажми



дальше



Косарева Валерия Николаевна
преподаватель теоретических
дисциплин МАУДОД "Детская школа
искусств"

ступен



ТРИТОН

3 тона

УМ.5 УВ.4

нажми



дальше



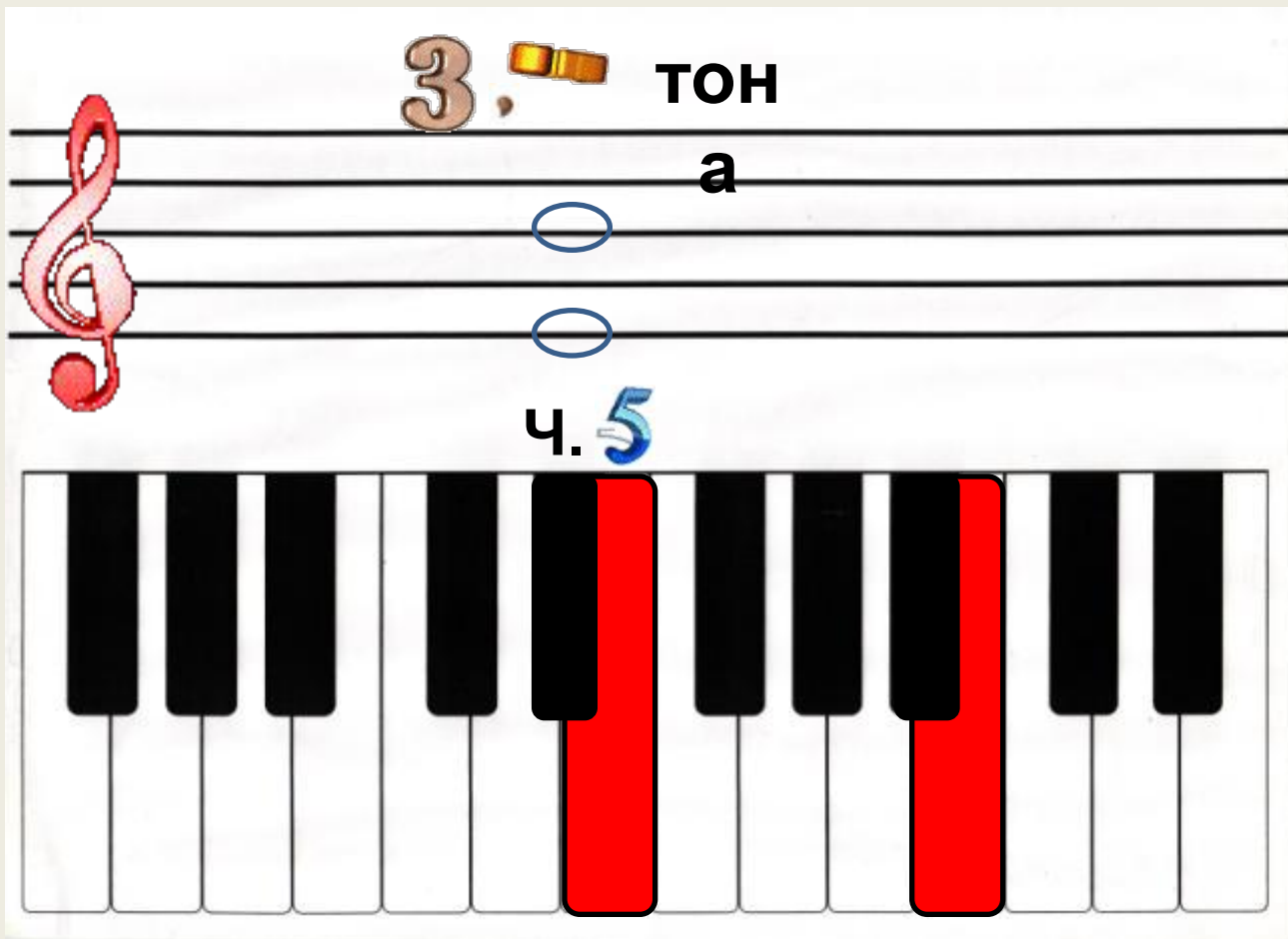
Косарева Валерия Николаевна
преподаватель теоретических
дисциплин МАУДОД "Детская школа
ИСКУССТВ"

ступен 

и


КВИНТА

чистая



The diagram illustrates a pure fifth interval. At the top, a musical staff with a treble clef shows two notes: a blue circle on the second line (F) and a blue circle on the fifth line (C). Above the staff, the number '3' is written in brown with a gold coin icon, and the word 'ТОН' is written in black. Below the staff, the number '4.5' is written in blue with a blue coin icon. Below the staff is a piano keyboard with two white keys highlighted in red: the C key (middle C) and the F key (one octave above middle C).

нажми



дальше



Косарева Валерия Николаевна
преподаватель теоретических
дисциплин МАУДОД "Детская школа
ИСКУССТВ"

ступен секста


и

малая

большая

4 тона

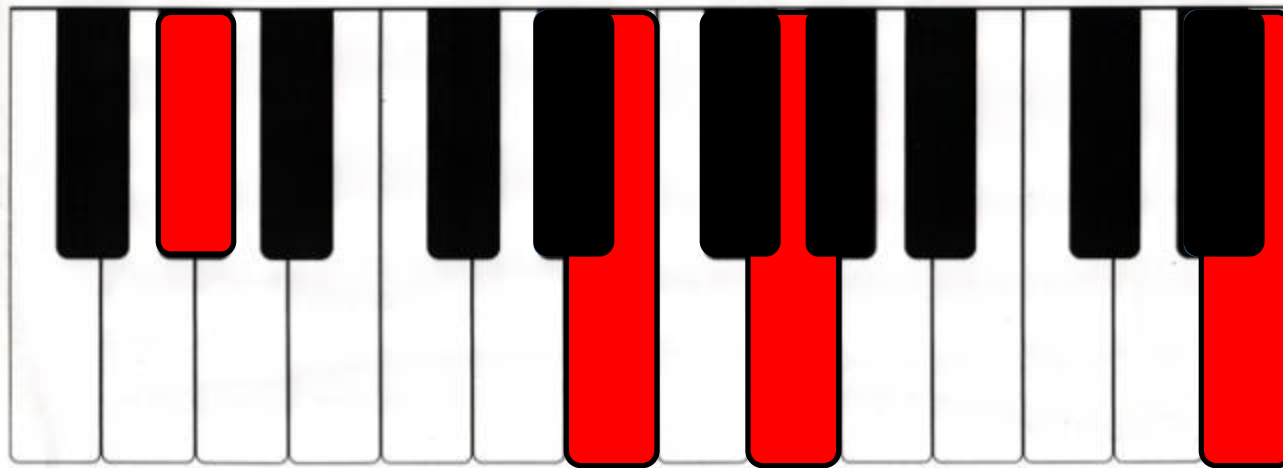
  ТОН




а

М.6

Б.6



нажми



дальше



Косарева Валерия Николаевна
преподаватель теоретических
дисциплин МАУДОД "Детская школа
ИСКУССТВ"

ступен **7** септима


и

малая

большая

The diagram illustrates the construction of 7th chords. It features a treble clef on the left. Two intervals are shown on a four-line staff: a minor 7th interval (labeled 'м.7') and a major 7th interval (labeled 'б.7'). Above the staff, two groups of notes are shown with gold ribbon-like markers: '7 ТОНОВ' (7 tones) for the minor 7th and '7 ТОНОВ' (7 tones) for the major 7th. Below the staff, a piano keyboard is shown with red highlights on the keys corresponding to the notes of the minor 7th (F, E) and major 7th (F, E) chords.

нажми

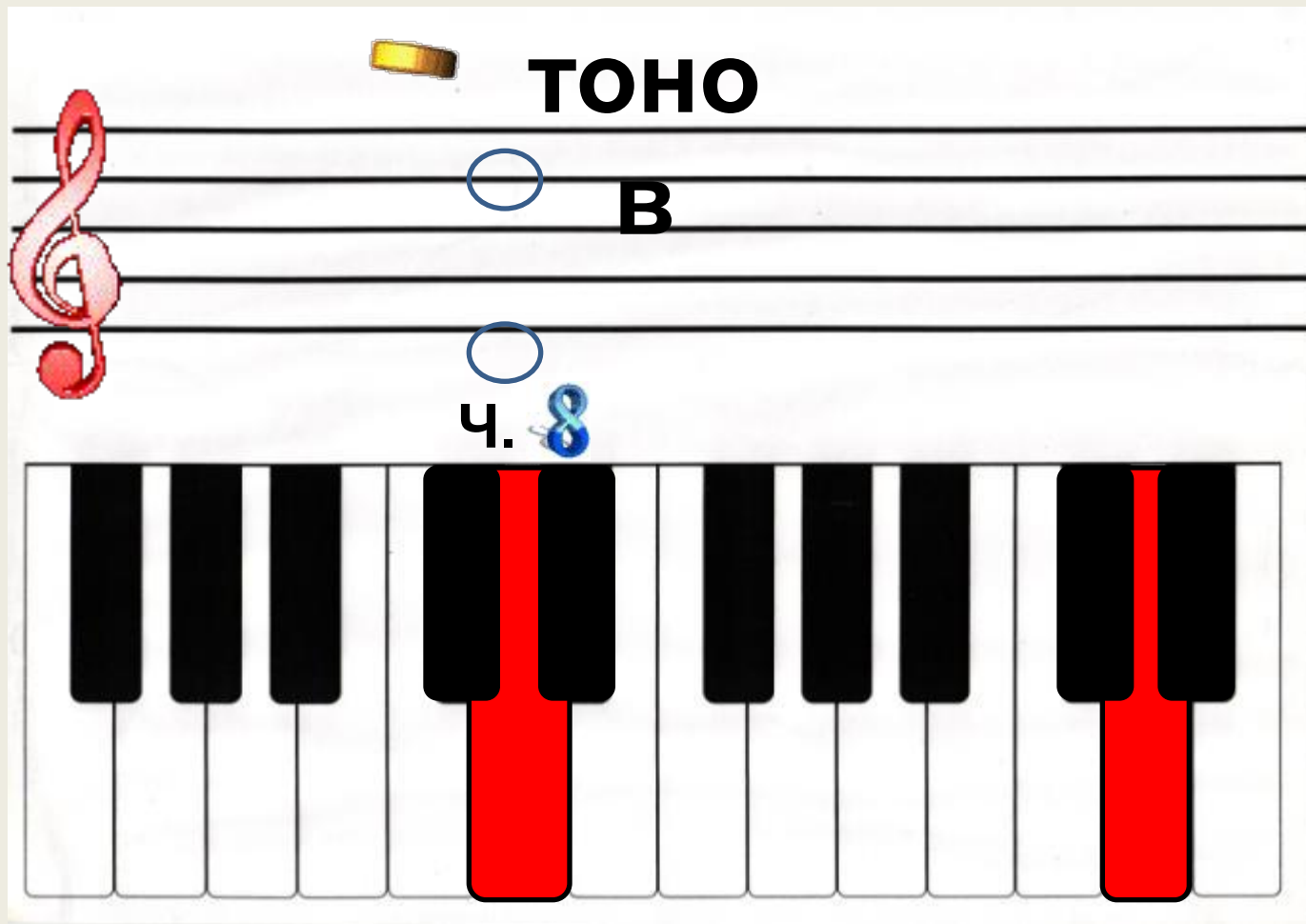


дальше




Косарева Валерия Николаевна
преподаватель теоретических
дисциплин МАУДОД "Детская школа
искусств"

ступени **8** **ОКТАВА**



нажми



дальше



Косарева Валерия Николаевна
преподаватель теоретических
дисциплин МАУДОД "Детская школа
ИСКУССТВ"

ПРОВЕРЬ СЕБЯ!

Косарева Валерия Николаевна
преподаватель теоретических
дисциплин МАУДОД "Детская школа
искусств"

№1

Назови интервал

прим
а

секунд
а

терци
я

кварт
а



октав
а

квинта

септим
а

секста

дальше



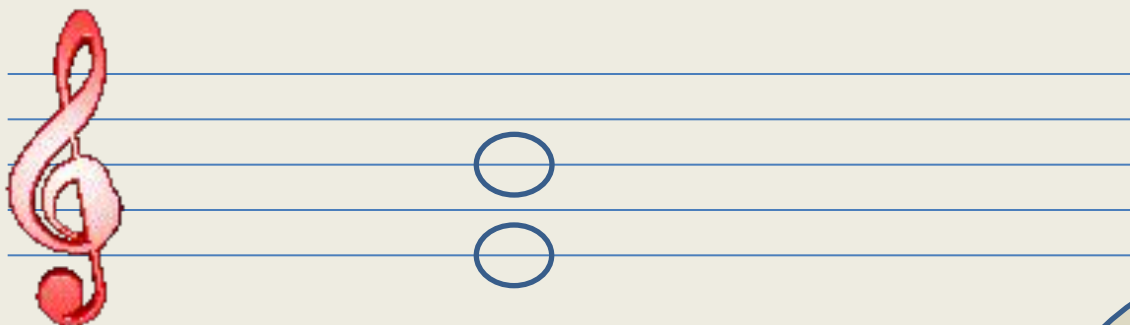
Назови интервал

прим
а

секунд
а

терци
я

кварт
а



октав
а

септим
а

секста

квинта

дальше



Молодец!!!



[назад](#)

Косарева Валерия Николаевна
преподаватель теоретических
дисциплин МАУДОД "Детская школа
ИСКУССТВ"

дальше





Подумай!

[назад](#)

Косарева Валерия Николаевна
преподаватель теоретических
дисциплин МАУДОД "Детская школа
искусств"



[назад](#)

Косарева Валерия Николаевна
преподаватель теоретических
дисциплин МАУДОД "Детская школа
ИСКУССТВ"

Молодец!!!



[назад](#)

Косарева Валерия Николаевна
преподаватель теоретических
дисциплин МАУДОД "Детская школа
ИСКУССТВ"

Список использованной литературы:
Адрес сайта с изображением чисел
http://gifanimation.ru/anic_new.htm

Адрес сайта с информацией про музыкальные
интервалы
[http://www.lafamire.ru/index.php?option=com_content
&view=article&id=437:2010-04-04-14-48-18&catid=48:
2010-10-17-14-47-49&Itemid=172](http://www.lafamire.ru/index.php?option=com_content&view=article&id=437:2010-04-04-14-48-18&catid=48:2010-10-17-14-47-49&Itemid=172)