

«МУЗЫКАЛЬНАЯ АЗБУКА»

Презентация для 1 класса

УМК «Музыка»

авт. Е.Д.Критская, Г.П. Сергеева, Т.И. Шмагина.

Цель - познакомиться с нотами.

Задачи- выучить названия нот,

Познакомиться с расположением на нотном стане.

Презентацию выполнила

Клычёва Елена Анатольевна

Учитель музыки и искусства.



Музыкальн

ая

Азбука

Привет!

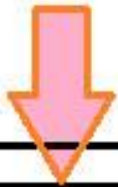


Меня зовут Нотка.


Сегодня,
я познакомлю вас
с нотами

Ноты пишутся на нотном стане

НОТНЫЙ СТАН


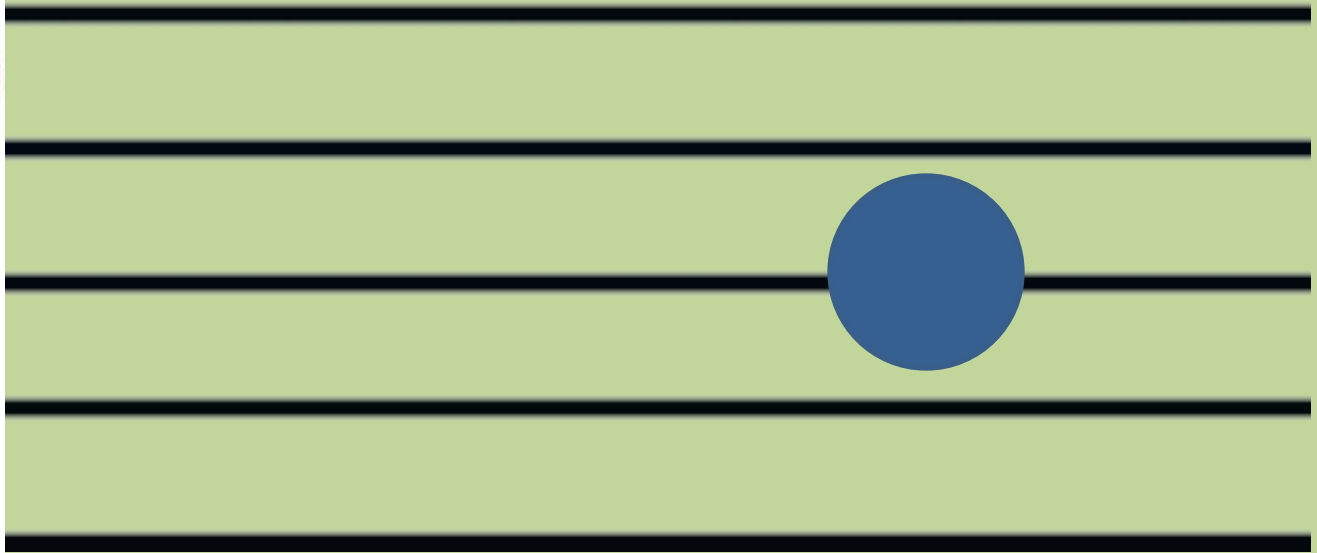


ЛИНЕЙКИ №





**Первым
пишется
скрипичный
ключ
или
ключ
«СОЛЬ»**



**А теперь, давайте с вами
узнаем**

ГДЕ ЖИВУТ НОТЫ



Наш ответ читайте

тут




Ноты - в
домике

живут

НОТА РЕ

ГЛЯДИТ С

КРЫЛЕЧКА



НОТА **МИ**

на первом этаже



этажом повыше

СОЛЬ



**НОТА Фа скажи на
милость между ними
уместилась**



Си взяла с собой багаж,
третий выбрала этаж



между **си** и **СОЛЬ** смотрите
Ля застряла словно в лифте





**А теперь проверим
вместе,
все ли ноты тут на
месте?**

Ре, ми, фа, соль, ля,
си



Кто отсутствует -
спроси ?

Посмотри – ка под
крылечком,



Нота **ДО**
нашла местечко

НУ-КА ЖИВО СТАНЬТЕ В РЯД



**И постройте
звукоряд**



1

2

3

1

2

3

4

5



До ре ми фа соль ля си до



**кто успел их
посчитать?**

Все ли на месте?



Давайте назовём ноты по именам



ДО РЕ МИ ФА СОЛЬ ЛЯ СИ



**До
свиданья!
До новых
встреч!**

https://yandex.ru/images/search?img_url=http%3A%2F%2Fy2ib.hqwrgl.holylandshop.ru%2Fxnugidk%2Fkniga_egipetskie_piramidy_576_12.jpg&text=картинки%20НОТНОГО%20СТАНА%20БЕЗ%20НОТ&redircnt=1436692325.1&noreask=1&pos=12&rpt=simage&lr=8

https://yandex.ru/images/search?img_url=http%3A%2F%2Fimg.donanimhaber.com%2Fupfiles%2F763987%2Fca52d369878a36a928dc3a08545b856e3.jpg&_id=1436692736827&p=1&text=картинки%20СКРИПИЧНЫЙ%20КЛЮЧ%20БЕЗ%20НОТНОГО%20СТАНА&redircnt=1436693052.1&noreask=1&pos=41&rpt=simage&lr=8

<http://all-clipart.net/vector/iskusstvo-muzyka-kino-vektor/8744-notyi-notnyiy-stan-i-s-kripichnyiy-klyuch-vektornyiy-clipart-2.htm>