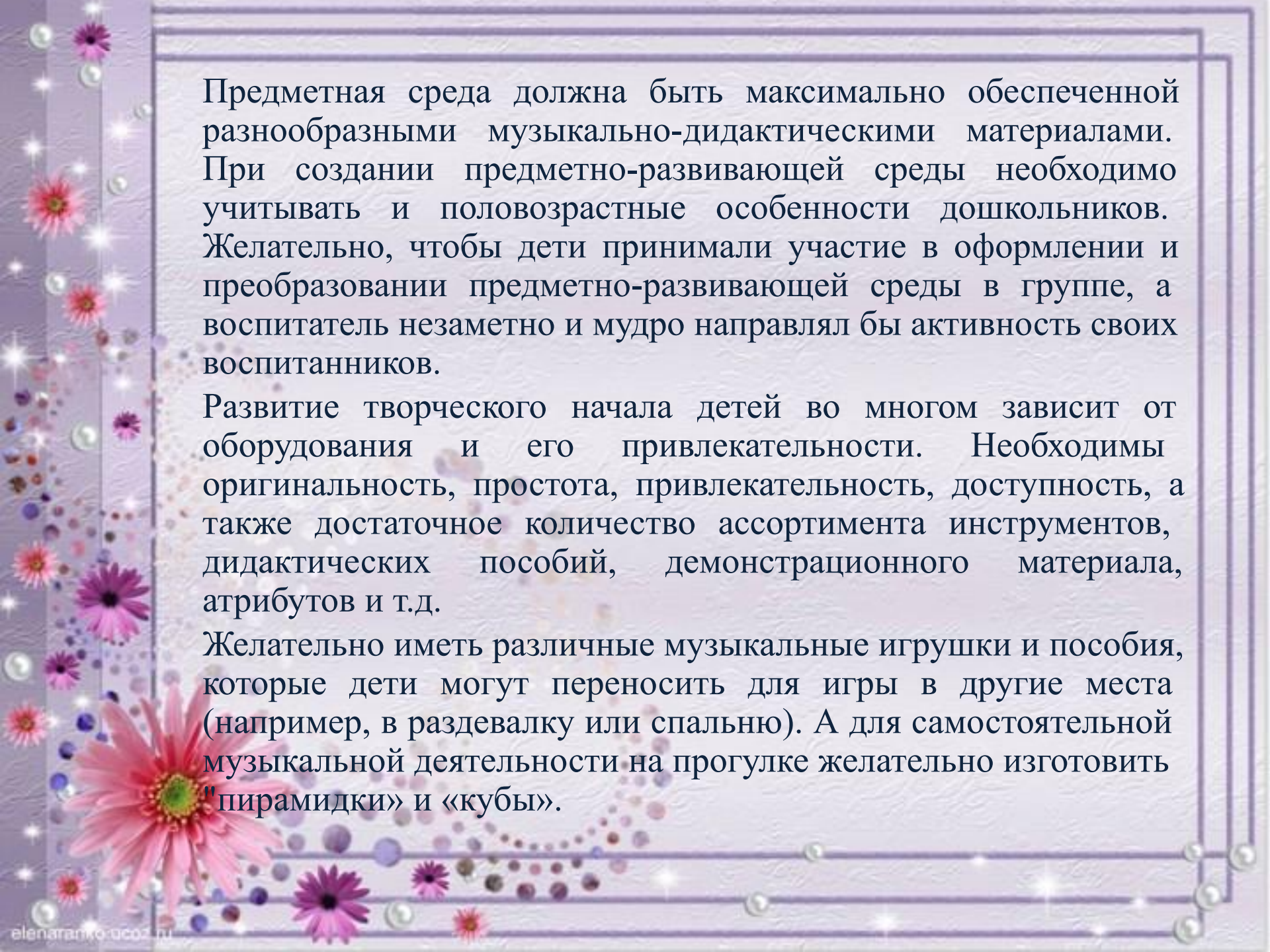


Музыкальная предметно-развивающая среда ГБДОУ

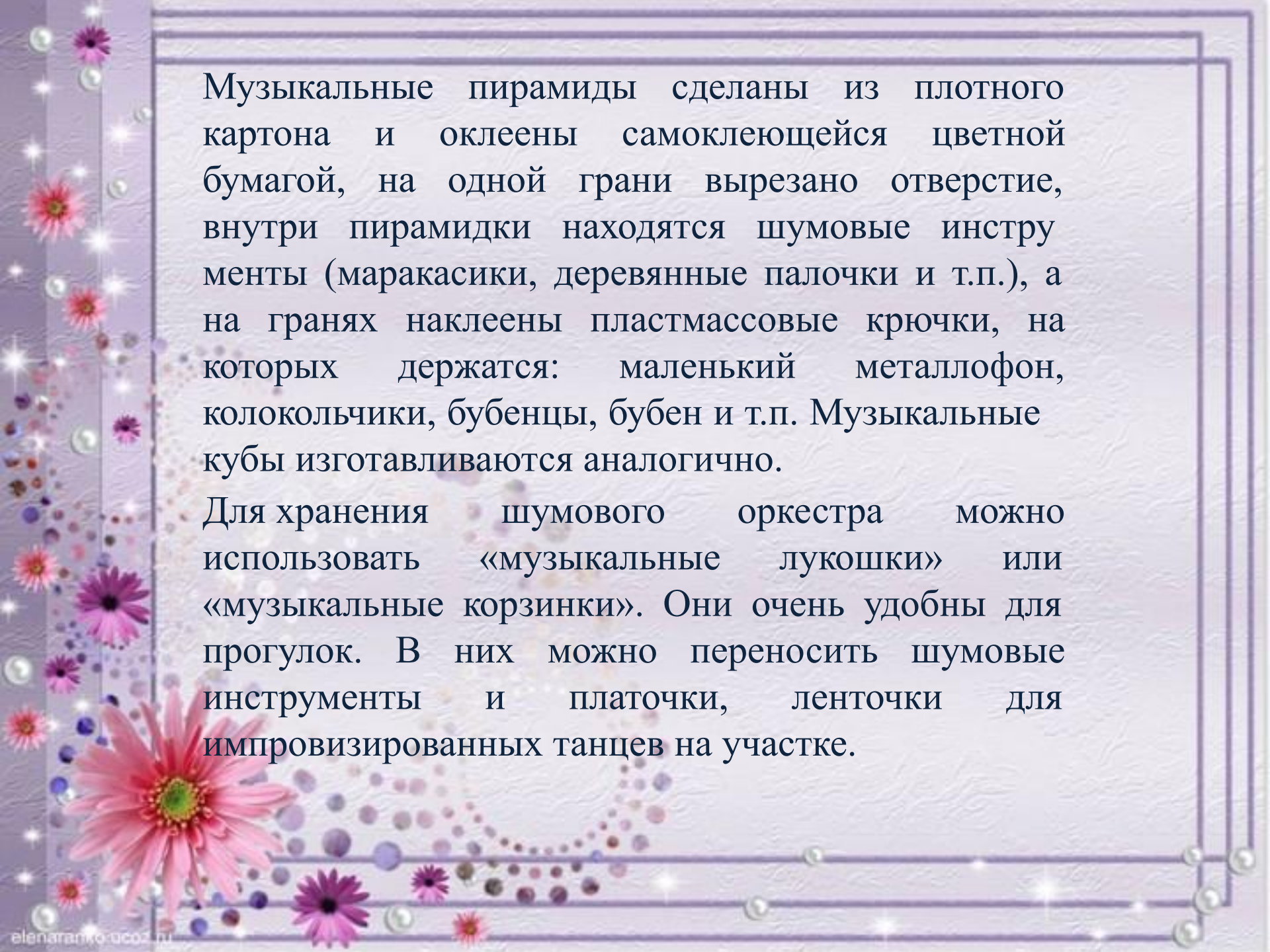
Известно, что музыкальное развитие ребенка обусловлено не только занятиями с педагогом, но и возможностью самостоятельно играть, экспериментировать с музыкальными игрушками, свободно заниматься творческим музицированием. Самостоятельная творческая деятельность ребенка возможна при условии создания специальной предметно-развивающей среды. Хорошо организованная музыкальная среда способствует поддержанию эмоционального благополучия детей и их эстетическому развитию. Огромное значение для развития у детей самостоятельности, инициативности в музыкальной деятельности имеют оборудование, пособия, которые успешно используются детьми в их самостоятельных и специально организованных музыкально-творческих проявлениях.

A decorative border on the left side of the page features a vertical arrangement of colorful flowers in shades of pink, purple, and red, interspersed with small, shimmering beads and pearls. The background of the page is a light, textured lavender color with a subtle floral pattern.

Предметная среда должна быть максимально обеспеченной разнообразными музыкально-дидактическими материалами. При создании предметно-развивающей среды необходимо учитывать и половозрастные особенности дошкольников. Желательно, чтобы дети принимали участие в оформлении и преобразовании предметно-развивающей среды в группе, а воспитатель незаметно и мудро направлял бы активность своих воспитанников.

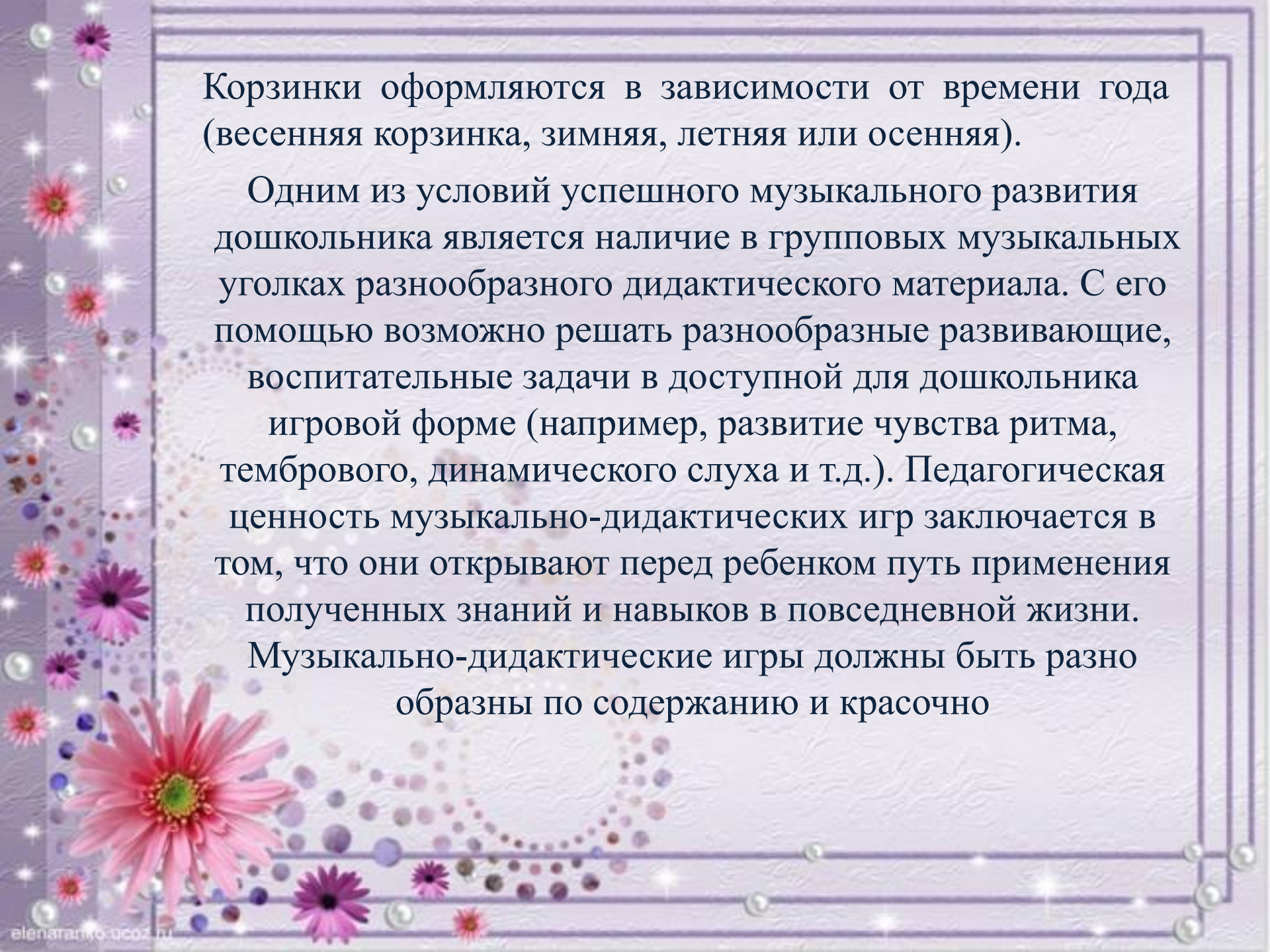
Развитие творческого начала детей во многом зависит от оборудования и его привлекательности. Необходимы оригинальность, простота, привлекательность, доступность, а также достаточное количество ассортимента инструментов, дидактических пособий, демонстрационного материала, атрибутов и т.д.

Желательно иметь различные музыкальные игрушки и пособия, которые дети могут переносить для игры в другие места (например, в раздевалку или спальню). А для самостоятельной музыкальной деятельности на прогулке желательно изготовить "пирамидки" и «кубы».

A decorative border on the left side of the page features a vertical arrangement of pink and purple flowers, interspersed with white and silver pearls. The background of the page is a light, textured lavender color with a subtle floral pattern. The text is enclosed in a thin, double-lined purple rectangular frame.

Музыкальные пирамиды сделаны из плотного картона и оклеены самоклеющейся цветной бумагой, на одной грани вырезано отверстие, внутри пирамидки находятся шумовые инструменты (маракасики, деревянные палочки и т.п.), а на гранях наклеены пластмассовые крючки, на которых держатся: маленький металлофон, колокольчики, бубенцы, бубен и т.п. Музыкальные кубы изготавливаются аналогично.

Для хранения шумового оркестра можно использовать «музыкальные лукошки» или «музыкальные корзинки». Они очень удобны для прогулок. В них можно переносить шумовые инструменты и платочки, ленточки для импровизированных танцев на участке.

A decorative border on the left side of the page features a vertical arrangement of colorful flowers in shades of pink, purple, and red, interspersed with white and silver pearls. The background of the page is a light, textured lavender color with a subtle floral pattern. The text is enclosed in a thin, double-lined purple border.

Корзинки оформляются в зависимости от времени года (весенняя корзинка, зимняя, летняя или осенняя).

Одним из условий успешного музыкального развития дошкольника является наличие в групповых музыкальных уголках разнообразного дидактического материала. С его помощью возможно решать разнообразные развивающие, воспитательные задачи в доступной для дошкольника игровой форме (например, развитие чувства ритма, тембрового, динамического слуха и т.д.). Педагогическая ценность музыкально-дидактических игр заключается в том, что они открывают перед ребенком путь применения полученных знаний и навыков в повседневной жизни. Музыкально-дидактические игры должны быть разнообразны по содержанию и красочно

оформлены, тогда они будут привлекать внимание детей, вызывать желание петь и слушать музыку.

Для того, чтобы у детей постоянно поддерживался интерес к самостоятельной музыкальной деятельности, необходимо время от времени (1-2раза в месяц) обновлять пособия в музыкальном уголке, вносить новое оборудование.

Созданная «по законам красоты» среда способствует пониманию детьми прекрасного, воспитанию у них художественного вкуса и эстетического отношения к окружающему, развитию творческих способностей. Такая среда вызывает у детей чувство радости, восторга, создает эмоционально-положительное отношение к детям, детскому учреждению, желание посещать его.

**При создании музыкальных зон
в ГБДОУ рекомендуется продумать:**

- 1.Целесообразность размещения зоны, доступность оборудования для детей, хранение.
- 2.Разнообразие оборудования.
- 3.Учет возрастных особенностей детей.
- 4.Эстетическое оформление музыкальной зоны и пособий, находящихся там.
- 5.Возможность переноса оборудования в другие места.

Классификация оборудования для музыкальных зон:

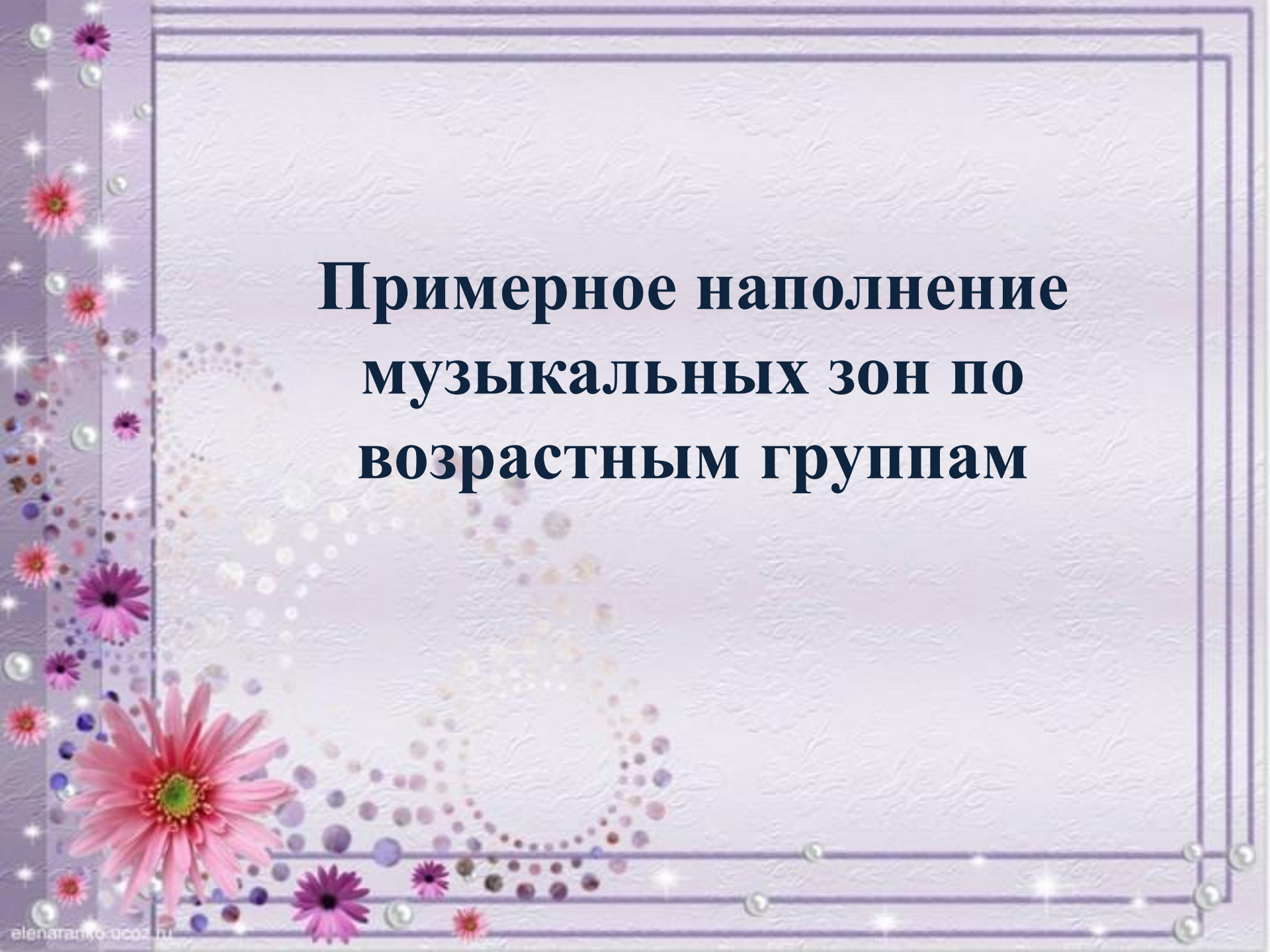
1. Материал для творческих сюжетно-ролевых игр — мягкие игрушки, иллюстрации, бутафорские музыкальные инструменты, пособия типа лото и т.п. (бутафорские музыкальные игрушки предназначены для создания игровой ситуации, при которой дети, фантазируя, представляют себя музыкантами).

2. Детские музыкальные игрушки и инструменты для творческого музицирования:

- ❖ с хроматическим рядом, диатоническим пентатоническим рядом (пианино, металлофон, аккордеон, флейта и др.);
- ❖ с фиксированной мелодией (шарманки, органчики);
- ❖ с одним фиксированным звуком (дудки);
- ❖ шумовые (бубны, погремушки, барабаны, маракасы и др.)

3. Музыкально-дидактические игры и пособия: нотное лото, нотный стан, лесенка, геометрические фигуры для условного обозначения частей произведения и др. Эти пособия используются для развития сенсорных музыкальных способностей, знакомства с элементами нотной грамоты (чаще всего по пособию Н. А. Ветлугиной «Музыкальный букварь»).

4. Аудиовизуальные пособия: диапозитивы, компакт-диски, фонограммы, аудио и видеокассеты, видеодиски).

A decorative border on the left side of the slide features a vertical strip of purple fabric with white buttons and a trail of colorful flowers (pink, purple, red) and small white pearls. A large, vibrant pink daisy is positioned in the bottom-left corner. The background is a light purple gradient with a subtle floral pattern. The text is centered in a bold, dark blue font.

**Примерное наполнение
музыкальных зон по
возрастным группам**

Перечень материалов для детей от 2,5 до 4 лет (1 и 2-я младшие группы):

- куклы-неваляшки;
- образные музыкальные «поющие» или «танцующие» игрушки (петушок, котик, зайка и т.п.);
- игрушки-инструменты с фиксированным звуком — органчики, шарманки;
- игрушки-инструменты со звуком неопределенной высоты: погремушки, колокольчики, бубен, барабан;
- набор незвученных, образных инструментов (гармошки, дудочки, балалайки и т.д.);
- атрибуты к музыкальным подвижным играм;
- флажки, султанчики, платочки, яркие ленточки с колечками, погремушки, осенние листочки, снежинки и т.п. для детского танцевального творчества (по сезонам);
- ширма настольная с перчаточными игрушками;
- магнитофон и набор программных аудиозаписей;
- поющие и двигающиеся игрушки;
- музыкальные картинки к песням, которые могут быть выполнены на кубе и в виде большого альбома или отдельные красочные иллюстрации.

Перечень материалов для детей 4—5 лет (средней группы детского сада):

В музыкальной зоне для самостоятельной деятельности детей 4-5 лет целесообразно иметь пособия для младшей группы (перечисленные выше), а также дополнительно:

- металлофон;
- шумовые инструменты для детского оркестра;
- книжки-малютки «Мы поем» (в них яркие иллюстрации к знакомым песенкам);
- фланелеграф или магнитная доска;
- музыкально-дидактические игры: «Три медведя», «Узнай и назови», «В лесу», «Наш оркестр», «Цветик-семицветик», «Угадай колокольчик» и др.;
- атрибуты к подвижным музыкальным играм: «Кошка и котята», «Курочка и петушок», «Зайцы и медведь», «Лётчики» и др.;
- музыкальные лесенки (трехступенчатая и пятиступенчатая), на которых находятся маленькая и большая птички или маленькая и большая матрешка;
- ленточки, цветные платочки, яркие султанчики и т.п. (атрибуты к танцевальным импровизациям по сезону);
- ширма настольная и набор игрушек;
- музыкальные игрушки (звучащие и шумовые) для творческого музицирования;
- магнитофон и набор программных аудиозаписей.

Перечень материалов для детей 5-6 лет (старшей группы детского сада):

Дополнительно к материалам средней группы используется следующее:

- погремушки, бубны, барабаны, треугольники и др.;
- музыкальные игрушки-инструменты с диатоническим и хроматическим звуком (металлофон, пианино, баян, аккордеон, флейта);
- иллюстрации по теме «Времена года»;
- музыкальные игрушки самоделки (шумовой оркестр);

- портреты композиторов;
- иллюстрации из «Музыкального букваря»;
- музыкально-дидактические игры: «Пчелка», «Музыкальное лото», «Узнай и назови», «Ступеньки», «Повтори звуки», «Три поросенка», «Волшебный волчок», «Музыкальный паровозик», «Угадай, что звучит и др.»;
- атрибуты к подвижным играм («Хоровод в лесу», «Ворон», «Кот и мыши» и др.);
- детские рисунки к песенкам и знакомым музыкальным произведениям;
- ширмы: настольная и ширма по росту детей;
- музыкальные лесенки трех-, пяти- и семиступенчатые — озвученные;
- атрибуты для детского танцевального творчества: элементы костюмов к знакомым народным танцам;
- разноцветные перышки, разноцветные перчатки для музыкальных импровизаций за ширмой и другие атрибуты;
- атрибуты к танцевальным импровизациям по сезону — листики, снежинки, цветы и т.д.);
- магнитофон и набор программных аудиозаписей или дисков.

Перечень материалов для детей 6-7 лет (подготовительной группы детского сада):

- музыкальные инструменты (маракасы, бубны, арфа, детское пианино, металлофон, колокольчики, треугольники, флейты, барабаны и др.);
- портреты композиторов;
- иллюстрации по теме «Времена года»;
- картинки к пособию «Музыкальный букварь»;

- альбомы: «Мы рисуем песенку» или «Мы рисуем и поем» с рисунками детей, в которых они отражают свои эмоции и чувства о прослушанных музыкальных произведениях и полюбившихся песнях;
- графическое пособие «Эмоции» (карточки, на которых изображены лица с различными эмоциональными настроениями) для определения характера мелодии при слушании произведений;
- альбомы для рассматривания: «Симфонический оркестр», «Народные инструменты», «Танцы народов мира» и т. п.;
- музыкальные лесенки (трех-, пяти- и семиступенчатые — озвученные);
- набор самодельных инструментов для шумового оркестра;
- музыкально-дидактические игры: «Три поросенка», «Три цветка», «Музыкальный зонтик», «Ритмическое лото», «Найди землянички», «Ритмические кубики», «Назови композитора музыки», «Веселая пластинка», «Музыкальные птенчики» и т. д.;
- атрибуты к подвижным играм (например, «Здравствуй, осень», «Космонавты» и т. п.);
- атрибуты для детского танцевального творчества, элементы костюмов к знакомым народным танцам (косынки, веночки, шляпы) и атрибуты к танцевальным импровизациям по сезону (листки, снежинки, цветы и т. д.); разноцветные перчатки, султанчики, газовые платочки или шарфы, разноцветные ленточки, разноцветные перышки для музыкально-танцевальных импровизаций;
- магнитофон и набор программных аудиозаписей или дисков.