

The background of the slide is a light, warm-toned gradient with various musical symbols and notes scattered across it. The symbols include treble clefs, bass clefs, eighth notes, and musical staves, all rendered in a soft, semi-transparent style. The overall aesthetic is clean and artistic, suitable for a music-related presentation.

Музыкально-дидактическая игра на развитие тембрового слуха «Что звучит?»


Музыкальный руководитель
Шегурова И.Д.
МБДОУ № 452 «Родничок»
Г. Нижний Новгород



Колокольчик




Колокольчик — музыкант,
У него большой талант
Радость людям приносить,
Может он весь день звонить.



Барабан




Вот две палочки, держите,
По мембране постучите.
Слышите, как я пою?
Тишины я не люблю.



Балалайка




Три струны, а звук какой!
С переливами, живой.
Узнаю его в момент
Самый русский инструмент.



Скрипка



Скрипку в руки я возьму
И смычком я проведу.
Звук чудесный, просто диво.
Скрипка так звучит красиво.



Фортепиано



Очень музыку любили
Две сестры, Наташа с Ниной,
И поэтому купили
Им большое...



«Угадай-ка»

