



Пальчиковая гимнастика на занятиях музыкой.


Музыкальный руководитель – Селиванова Анна Андреевна

Он встает на заре,



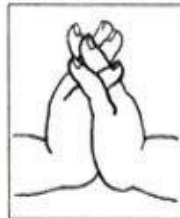
Большим и указательным пальчиками делаем клювик, а остальные распрямляем.

Он поет во дворе.



Раскрываем и закрываем клювик.

На головке гребешок.
Кто же это?



Пальчики смыкаются в открытый замок.

Петушок!



Большим и указательным пальчиками делаем клювик, а остальные распрямляем.

Божья коровка,
Черная головка,



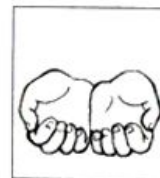
Сжимаем кулачок и оттопыриваем большие пальцы.

Улети на небо,



Машем крыльями.

Принеси нам хлеба,



Сжимаем горсточку и вытягиваем их вперед.

Черного и белого,



Показываем вправо и влево руками.

Только не горелого.



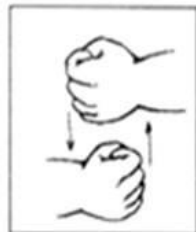
Грозим пальчиком.

Дождь! Дождь! Надо нам
Расходиться по домам!



*Сжимаем и
разжимаем пальчики,
делая брызги.*

Гром! Гром, как из пушек.
Нынче праздник у лягушек.



*Стучим одним
кулачком о другой.*

Град! Град! Сыплет град!
Все под крышами сидят,



*Шевелим быстро
пальчиками.*

Только мой братишка в луже
Ловит рыбу нам на ужин.



*Делаем
вращательные
движения в
запястьях.*

«УТИ-УТИ»

Ути-ути, полетели,




Машем руками ребёнка.

На головушку сели.




Кладём ладони ребёнка
ему на голову.

Поклевали, поклевали




«Клюём» голову ребёнка
его пальцами.

И домой улетали.



Руки с головы «слетают».



«Дружные пальчики»

- Пальчик, пальчик, где ты был?
(пальчики сгибаются в кулачок и разгибаются)
- С этим пальцем в лес ходил.
- С этим пальцем щи варил.
- С этим пальцем кашу ел.
- С этим пальцем песни пел.
(на каждую строчку загибается один пальчик)




«Семья»

Этот пальчик – дедушка,
Этот пальчик – бабушка,
Этот пальчик – папочка,
Этот пальчик – мамочка,
Этот пальчик – я!



«Наша группа»

В нашей группе все друзья.
(ритмично стучат кулачками по столу)
Самый младший – это я.
Это Маша,
Это Саша,
Это Юра,
Это Даша.
(разжимают кулачки, начиная с мизинчика)



«Как у нас семья большая»

Как у нас семья большая
Да весёлая.
(ритмичные хлопки в ладоши и удары кулачками попеременно)
Два у лавки стоят,
(загнуть большие пальцы на обеих руках)
Два учиться хотят,
(загнуть указательные пальцы на обеих руках)
Два Степана у сметаны обедают.
(загнуть средние пальцы)
Две Дашки у каши питаются.
(загнуть безымянные пальцы)
Две Ульки в люльке качаются.
(загнуть мизинцы)



Пальчиковая игра

ШАРИКИ

Взрослый читает малышу стихотворение и показывает движения:

— А теперь поиграем с шариками.



Соедините пальчики обеих рук и округлите так, чтобы они образовали «шарик».

Чтобы не было мне скучно,
Я забаву отыщу:

Я надую шар воздушный

«Надуваем шарик».

И на волю отпущу.

Пусть летит он в небеса,

Прямо к белым облакам,



Поднимаем «шарики» вверх.

Пусть отыщет чудеса
И о них расскажет нам



Разводим поднятые вверх руки в стороны.

Пальчиковая игра

ЗАМОК

Взрослый говорит малышу:

— Посмотри!

На двери висит замок.



Руки в замок, раскачиваем замок вверх-вниз в такт словам.

Кто его открыть бы смог?

Постуча-а-али!

Пальцы сомкнуты, стучим запястными суставами, можно постучать по столу.

Покрути-и-или!

Пальцы в замке, крутим ладони.

Потяну-у-ули!



Пальцы в замке, тянем в разные стороны.

И открыли!

Резко отпускаем руки, раскрываем замок и разводим руки широко в стороны.

