



Буряк Анна Олександрівна



**вчитель музичного мистецтва та
художньої культури, педагог-
організатор
Іванівської середньої
загальноосвітньої
ШКОЛИ**

с. Іванівка, 2016р.



“Щоб засвітити в учневі промінчик - треба запалити
в собі сонце”

ЖИТТЄВЕ КРЕДО:

Если ветер в лицо, - не гвись,
Если дверь заперта - стучись,
Если трусы молчат - кричи,
Если весело сердцу - шой,
А главное будь, всегда, самим собой.

Освіта

Навчальний заклад, який закінчила:
Полтавський національний
педагогічний університет
ім. В.Г.Короленка, 2010р.



Спеціальність:
вчитель музичного
мистецтва,
художньої
культури,
культуролог



Місце роботи:
Іванівська середня загальноосвітня школа I-III ступенів

**Посада: вчитель музичного
мистецтва, педагог-
організатор**

**Кваліфікаційна
категорія: спеціаліст**

**Стаж роботи в даному
закладі: 6 років**



«Творчими сходінками»



Праця в Іванівській СЗШ



Захист
Творчої
роботи



Курси перепідготовки при ДОППО



Курси Intel
«Шлях до успіху»




Робота в колективі
камерного хору
ім. Лиманського



Вручення свідоцтва про
закінчення музичної школи





Проблема, над якою працюю :

Музичне виховання молодших школярів засобами мультимедійних технологій



Мета: підвищення ефективності музичного розвитку молодших школярів шляхом використання мультимедії на уроках музики.



Напрямки реалізації проблеми з використанням мультимедійних засобів

музичний

використання широкого кола зразків високохудожнього виконання музичних творів

образотворчий

Використання наочності тим більше актуально, що в школах, як правило, відсутній необхідний набір таблиць, схем, репродукцій, ілюстрацій.


театрально-драматичний

інсценізація, театралізовані перевтілення з масками, елементами костюмів, репортажі з «місця події», інтерв'ю відомих артистів.

літературний

підбір до музики, малюнків, творів вражень про музику, творів на музично-естетичні теми, створення казок легенд

Використання комп'ютерних технологій на уроках музичного мистецтва



Творчі завдання:

- створювання музики, супроводу;
- впізнання мелодії
- створювання малюнку до твору або пісні
- добирання ілюстрації, відео, кліп

Використання мультимедійних

ресурсів сприяє:

- - розвитку мотиваційної сфери (отриманню дітьми якісного науково-слухового матеріалу),
- - художньо-творчому розвитку особистості учня (отриманню дітьми цікавої, доступної, яскравої інформації);
- - забезпечує ефективність педагогічного керівництва у процесі комунікативної взаємодії: вчитель – учень - комп'ютер – література – живопис - музика, можливість застосування інтерактивних форм роботи (розширенню діапазону колективних групових форм художньо – творчої роботи)



Урок музики - це, перш за все, урок творчості, на якому мають бути вирішені наступні завдання:

освітні – озброїти учнів системою музичних знань, умінь і



розвиваючі- при навчанні розвивати в учнів пізнавальний інтерес, творчі здібності, любов до музики, емоції, пізнавальні здібності: мову, пам'ять, увагу, уяву, сприйняття

виховні - формувати в учнів духовні і моральні якості особистості через музичні образи



1.Тема на екрані

2.Вступ

3.Демонстрація пісні

4.Розучування пісні

5.Караоке

6.Слухання музики:

7.Аналіз прослуханого твору:

Мультимедійний урок музичного мистецтва будується з логічно-обґрунтованих частин, які мають таку послідовність:

Форми роботи, які застосовують на уроці музики



Сучасний урок:

Спрямування діяльності не на клас в цілому, а на особистість

Проведення уроку не для учнів, а разом з ними

Інтерактивні методи навчання

Навчання не словом, а справою

КСП
Круглий стіл



Мікрофон

Живий ланцюжок

Мозковий штурм

Інтерв'ю

Коло ідей



**Використання мультимедійних
технологій**



**Проектне
навчання**

**Інтерактивне
навчання**

**Особистісно
орієнтоване
навчання**



СПРЯМОВАНА ТВОРЧА ОСОБИСТІСТЬ



**ТВОРЧА
МУЗИЧНО-ЕСТЕТИЧНА
ДІЯЛЬНОСТЬ**



**Творче
спілкува
ння**



**Формування творчої
особистості**



**Творчи
й
пошук**



**Творча
діяльність**

**Творча
акт**



**Творче
мислення**





Міжпредметні зв'язки

Художня
культура



Образотворче мистецтво

Музика



Міжпредметні зв'язки

Музика - Література





Урок не повинен стати
лише фактом зустрічі
дитини з музикою, його
результатом повинні стати
зміни в самій дитині.

Відкриті уроки та виховні заходи

A graphic of musical notes on a staff, with a large, glowing orange and yellow wave-like shape above it, set against a background of circular bokeh patterns.

«Від прелюдії до молитви». Урок музики у 4 класі, 2016р.

Виховний захід “Єднаймося, брати мої” до Дня Соборності України”, 2016р.)

Новорічні ранки серед учнів початкової, середньої та старшої школи – 2016р.

Виховна година «Наші обереги», 3 клас

Районний семінар з художньої культури у 9 класі



Виховні заходи



Відкриті уроки








Музичні будні








Моє хобі





**Дякую
за увагу!**