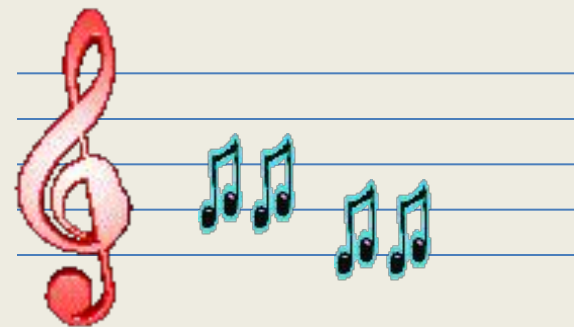


Интервалы (состав)

Подготовила Косарева Валерия Николаевна
преподаватель теоретических дисциплин
МАУ ДОД «Детская школа искусств»,
г. Старая Русса Новгородской области

- прима
- секунда
- терция
- Кварта
- тритон
- КВИНТА
- секста
- септима
- октава
- Задания для проверки

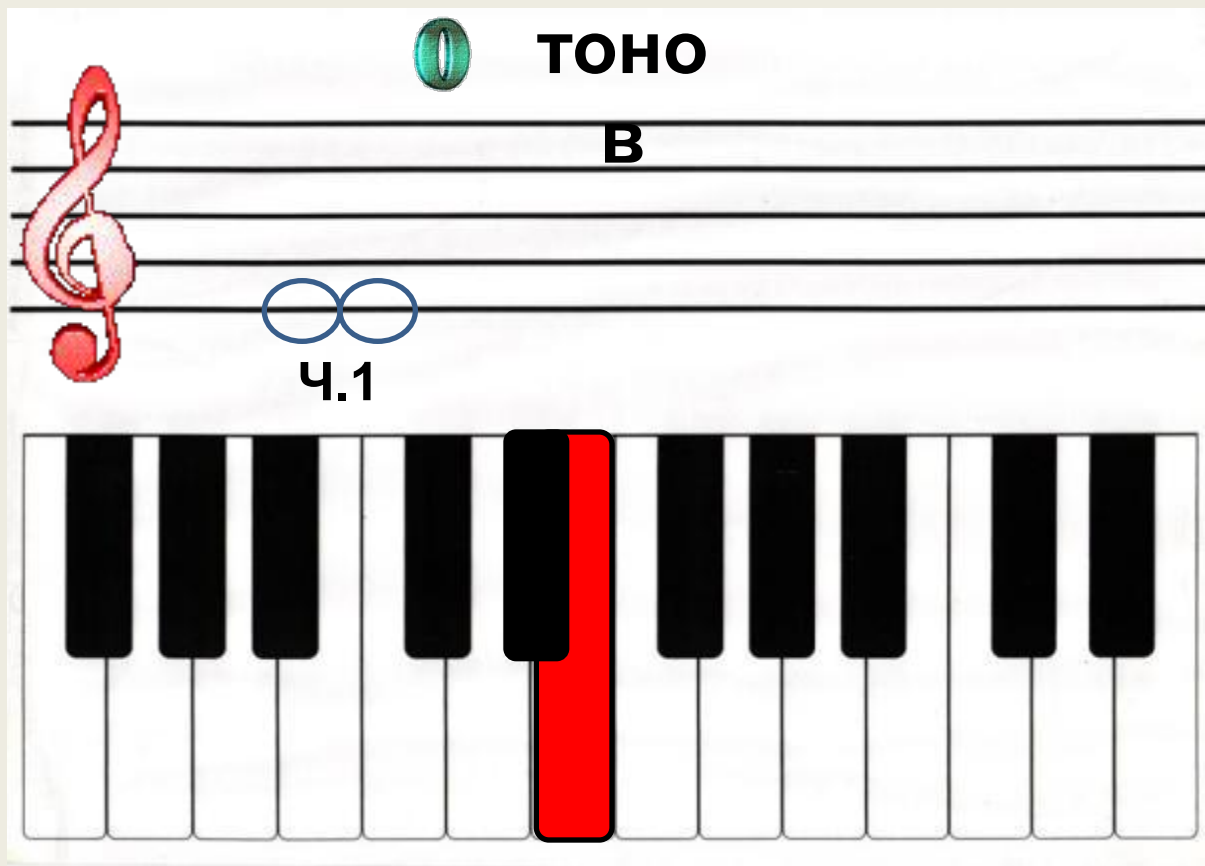
Интервалы (состав)



ступени 


прима

чистая



The diagram illustrates the prime interval. At the top, a green oval icon is labeled "ТОНО". Below it, a musical staff with a red treble clef shows the interval between the first and second lines, labeled "В". A blue infinity symbol is labeled "Ч.1". Below the staff, a piano keyboard shows the interval between the first and second white keys, with the second key highlighted in red.

нажми



дальше



Косарева Валерия Николаевна
преподаватель теоретических
дисциплин МАУДОД "Детская школа
ИСКУССТВ"

ступен и



секунда

малая

большая

тона

тон

М.2

Б.2

нажми

дальше

Косарева Валерия Николаевна
преподаватель теоретических
дисциплин МАУДОД "Детская школа
искусств"



ступен **3** терция


и

малая

большая

The diagram illustrates the construction of a minor third (М3) and a major third (Б3) on a piano keyboard and musical staff. At the top, two intervals are shown with colored blocks: a blue block for a minor third (М3) and a yellow block for a major third (Б3), both labeled "тона" (tone). Below, a musical staff with a treble clef shows the intervals: a minor third (М3) between F# and A, and a major third (Б3) between F and A. The piano keyboard below shows the corresponding keys: F# and A for the minor third, and F and A for the major third. The keys are highlighted in red.

нажми



дальше



Косарева Валерия Николаевна
преподаватель теоретических
дисциплин МАУДОД "Детская школа
искусств"

ступен
и


кварта

чистая

тона

ч. 4

нажми



дальше



Косарева Валерия Николаевна
преподаватель теоретических
дисциплин МАУДОД "Детская школа
искусств"

ступен




ТРИТОН

3 тона

УМ.5 УВ.4

нажми



дальше



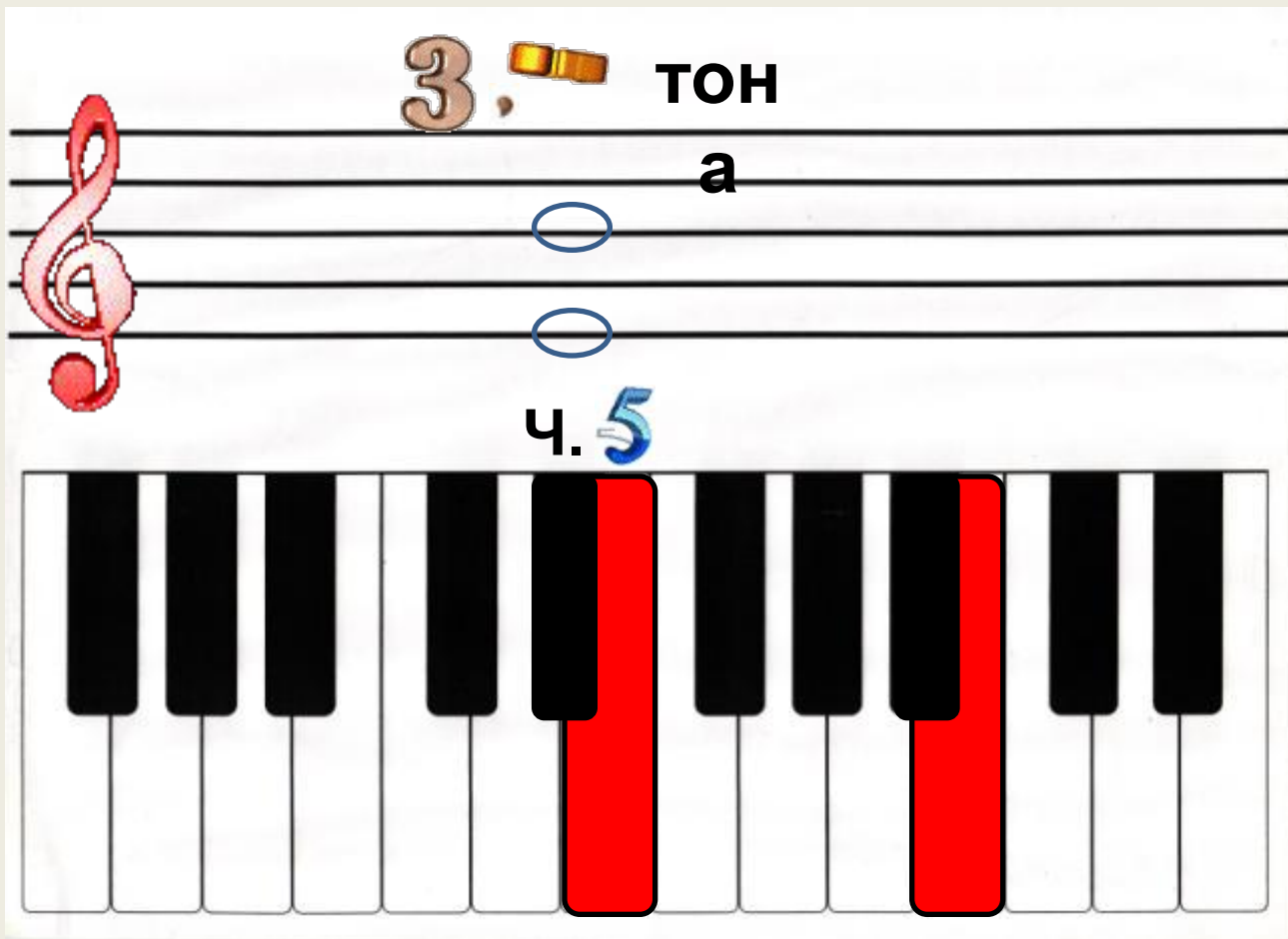
Косарева Валерия Николаевна
преподаватель теоретических
дисциплин МАУДОД "Детская школа
ИСКУССТВ"

ступен 

и


КВИНТА

чистая



The diagram illustrates a pure fifth interval. At the top, a treble clef is shown on the left. Above the staff, the number '3' is written in brown with a gold coin icon next to it, followed by the word 'ТОН' in black. Below the staff, the letter 'а' is written in black. Two blue circles are placed on the second and fifth lines of the staff. Below the staff, the number '4.5' is written in blue. At the bottom, a piano keyboard is shown with two white keys highlighted in red: the fourth and fifth keys from the left.

нажми



дальше



Косарева Валерия Николаевна
преподаватель теоретических
дисциплин МАУДОД "Детская школа
ИСКУССТВ"

ступен 

и


секста

малая

большая

4 тона

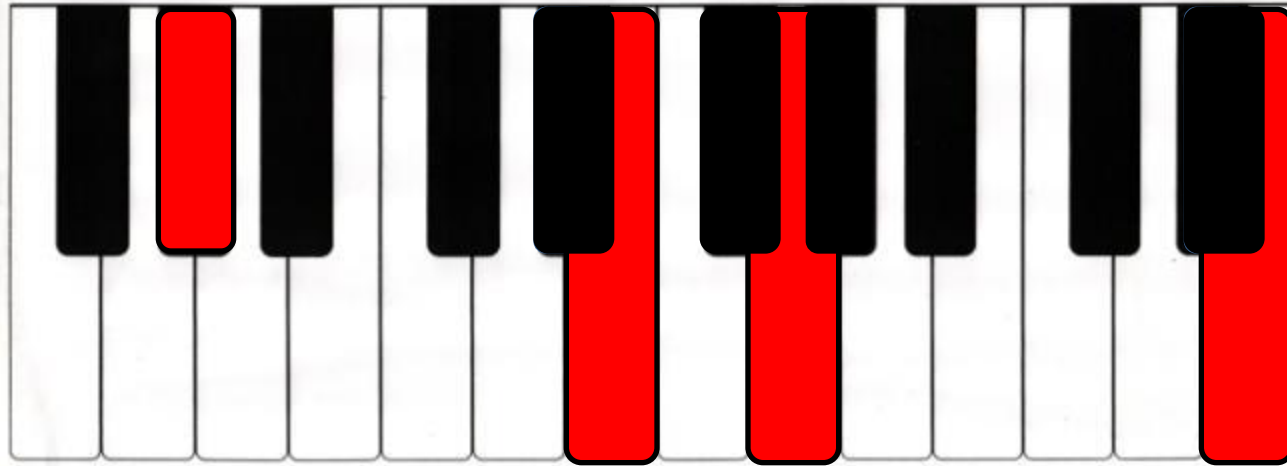
  ТОН



а

М.6

Б.6



нажми



дальше



Косарева Валерия Николаевна
преподаватель теоретических
дисциплин МАУДОД "Детская школа
искусств"

ступен **7** септима

И


малая

большая

The diagram illustrates the construction of minor and major 7th chords. It features two musical staves and a piano keyboard below them.

- Left Staff (Minor 7th):** Shows a treble clef with a key signature of one sharp (F#). The notes are G4 (first space), A4 (second line), B4 (third space), and D5 (fourth space). Above the notes are two gold ribbon-like ornaments. The text "7 ТОНОВ" is written above the first ornament. Below the notes, the label "М.7" is written in blue.
- Right Staff (Major 7th):** Shows a treble clef with a key signature of one sharp (F#). The notes are G4 (first space), A4 (second line), B4 (third space), and D5 (fourth space). Above the notes are two gold ribbon-like ornaments. The text "7 ТОНОВ" is written above the first ornament. Below the notes, the label "Б.7" is written in blue.
- Piano Keyboard:** Shows a section of a piano keyboard with 12 keys. The keys are colored red and black. The red keys are G4, B4, and D5. The black keys are A4, Bb4, and C5.

нажми



дальше




Косарева Валерия Николаевна
преподаватель теоретических
дисциплин МАУДОД "Детская школа
ИСКУССТВ"

ступени **8** **ОКТАВА**

The diagram illustrates the 8th octave on a piano keyboard. At the top, a yellow piano key is labeled "ТОНО" (Tone). Below it, a blue circle on a musical staff is labeled "В" (V), representing the fifth line. Further down, another blue circle is labeled "Ч. 8" (Ch. 8), representing the eighth octave. The piano keyboard below shows two white keys highlighted in red, corresponding to the notes on the staff.

нажми



дальше



Косарева Валерия Николаевна
преподаватель теоретических
дисциплин МАУДОД "Детская школа
ИСКУССТВ"

ПРОВЕРЬ СЕБЯ!

Косарева Валерия Николаевна
преподаватель теоретических
дисциплин МАУДОД "Детская школа
искусств"

№1

Назови интервал

прим
а

секунд
а

терци
я

кварт
а



октав
а

квинта

септим
а

секста

дальше



Назови интервал

прим
а

секунд
а

терци
я

кварт
а




октав
а

септим
а

секста

квинта

дальше




Молодец!!!



[назад](#)

Косарева Валерия Николаевна
преподаватель теоретических
дисциплин МАУДОД "Детская школа
ИСКУССТВ"

дальше





Подумай!

[назад](#)

Косарева Валерия Николаевна
преподаватель теоретических
дисциплин МАУДОД "Детская школа
искусств"



[назад](#)

Косарева Валерия Николаевна
преподаватель теоретических
дисциплин МАУДОД "Детская школа
ИСКУССТВ"

Молодец!!!



[назад](#)

Косарева Валерия Николаевна
преподаватель теоретических
дисциплин МАУДОД "Детская школа
ИСКУССТВ"

Список использованной литературы:

Адрес сайта с изображением чисел

http://gifanimation.ru/anic_new.htm

Адрес сайта с информацией про музыкальные интервалы

[http://www.lafamire.ru/index.php?option=com_content
&view=article&id=437:2010-04-04-14-48-18&catid=48:
2010-10-17-14-47-49&Itemid=172](http://www.lafamire.ru/index.php?option=com_content&view=article&id=437:2010-04-04-14-48-18&catid=48:2010-10-17-14-47-49&Itemid=172)