



Вольфганг Амадей Моцарт










Музыкальная гостиная

Тема урока: Мир Моцарта





Р

О

Н

Д

О

РЕФРЕН

3 ЭПИЗОД

1 ЭПИЗОД

РЕФРЕН



2 ЭПИЗОД

РЕФРЕН






Маленькая ночная серенада





Вольфганг Амадей Моцарт

Симфония № 40 1 часть



- гимн радости, жизни, фейерверк чувств и цвета





Семья Вольфганга Амадея Моцарта




Жена Констанца



Дети

Моцарт пишущий «Реквием» на смертном одре



Последнее произведение Моцарта — «Реквием» — осталось незаконченным. Впоследствии это произведение закончил ученик Моцарта - Зюссмайер.



Свой «Реквием» Моцарт начал писать по заказу графа Вальзега в память о его умершей жене. Переговоры о создании произведения были окутаны тайной: заказчик не хотел называть своего имени.


Моцарта преследовал образ незнакомца в чёрном:

«Мне день и ночь покоя не даёт

Мой чёрный человек. За мною всюду

Как только он бочит сь...

MOZART REQUIEM



Stradivari

ORIGINAL DIGITAL RECORDING

Lacrimosa


from Requiem in D minor

W.A. Mozart

Maestoso $\text{♩} = 45$


Piano cover by Adelina







Весенняя песня

- Приди, весна, и снова
 - Пусть рощи оживут,
 - Под шум ручья лесного
 - Фиалки пусть цветут!
 - Пускай нас с солнцем вместе
 - Разбудит птичий гам
 - Мы станем бегать с песней
 - По рощам и лугам.
 - Хотим, чтоб рощи эти
 - Цвели опять пышней.
 - Веселый май, мы, дети,
 - Зовем тебя скорей.
 - Пусть солнце травы сушит,
 - Сверкает тихий пруд,
 - Пускай кричат кукушки
 - И соловьи поют.
- 




Рефлексия

- 1. О чем говорили на уроке?
- 2. Что в жизни композитора вас удивило, ошеломило?
- 3. Какие произведения Моцарта вам запомнились?





И. Тургенев

- «... музыка Моцарта очищает душу, поднимает её до идеалов совершенства. Звучит музыка Моцарта и светлеет мир. Звучит музыка Моцарта и пробуждается сердце».
- 



Источники изображений:

http://ini-fb.dvfu.ru/1812.files/master03_background.gif фоновый рисунок
http://0day-4you.ru/uploads/posts/2013-06/1370968419_0_520c3_59b15cbc_l.jpg.png ноты угловой рисунок

http://img-fotki.yandex.ru/get/9224/185733802.7b/0_c9238_1c8886a4_XL.png декоративный элемент угловой

http://img1.liveinternet.ru/images/attach/c/8/99/282/99282805_mod_article_1493721_14.png клавиши

http://img-fotki.yandex.ru/get/9510/16969765.1a0/0_7e416_5c0a3c5e_orig.png рамка

*Вы можете использовать данное
оформление
для создания своих презентаций,
но в своей презентации вы должны указать
источник шаблона:*

***Кулакова Наталья Ивановна
учитель начальных классов
ГУО «СШ № 26 г. Гродно», Беларусь***

