

Музыкально-дидактическая игра «Музыкальный подарок»


Выполнила: Рыжкова Галина Ивановна,
ГБОУ школа №432 Колпинского района Санкт-Петербурга



Музыкально-дидактическая игра

(анимация)

«Музыкальный подарок!»



1 вариант.

Цель: познакомить детей с музыкальными инструментами и их звучанием

Ход игры

Музыкальный руководитель : Дети, сегодня в детский сад пришла посылка. Давайте её откроем! Посмотрите! Это ведь Домисолька! Она нам прислала в подарок музыкальные инструменты. А какие, мы сейчас узнаем!

Сменяются слайды (7-13 слайды) с изображением музыкальных инструментов. Музыкальный руководитель называет название музыкального инструмента и каждое изображение инструмента сопровождается соответствующим звучанием.

Музыкально-дидактическая игра

(анимация)

«Музыкальный подарок!»



2 вариант.

Цель: закрепить знания детей о музыкальных инструментах и их звучании

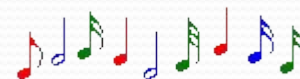
Ход игры

Сменяются слайды (7-13 слайды) с изображением музыкальных инструментов. Дети называют название музыкального инструмента и каждое изображение инструмента сопровождается соответствующим звучанием, благодаря детей за их знания.

Музыкально-дидактическая игра

(анимация)

«Музыкальный подарок!»



3 вариант.

Цель: закрепить умение различать звучание музыкальных инструментов, самостоятельно их определять

Ход игры

Слайд № 14 с изображением музыкальных инструментов (запись на CD-диске).

Звучат пьесы, исполняемые на различных инструментах. После исполнения пьесы кто либо из детей определяет, какой инструмент звучал и показывает на общей картинке



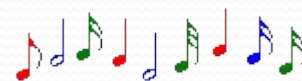


Скрипка

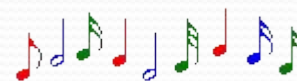




Пианино



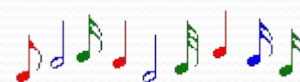
Аккордеон



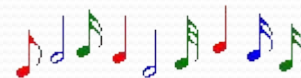
Барабан



Колокольчик



Гусли



Αρφα

www.tvoyrebenok.ru



Арфа

www.tvoyrebenok.ru



Гусли

www.tvoyrebenok.ru



Скрипка

www.tvoyrebenok.ru



Колокольчи

www.tvoyrebenok.ru



Барабан

www.tvoyrebenok.ru



Аккордеон

tvoyrebenok.ru



Пианино