


Интерактивный музыкальный Лэп-бук

Выполнила: музыкальный руководитель ГБДОУ №34
Красногвардейского района
г.Санкт-Петербурга
Елькина Елена Александровна

Музыкальный ЛЭП-БУК


Выполнен в форме книги (на замке-молнии)



В Лэп-буке собран комплекс интерактивных заданий



На нотномосце можно выкладывать звукоряд из нот



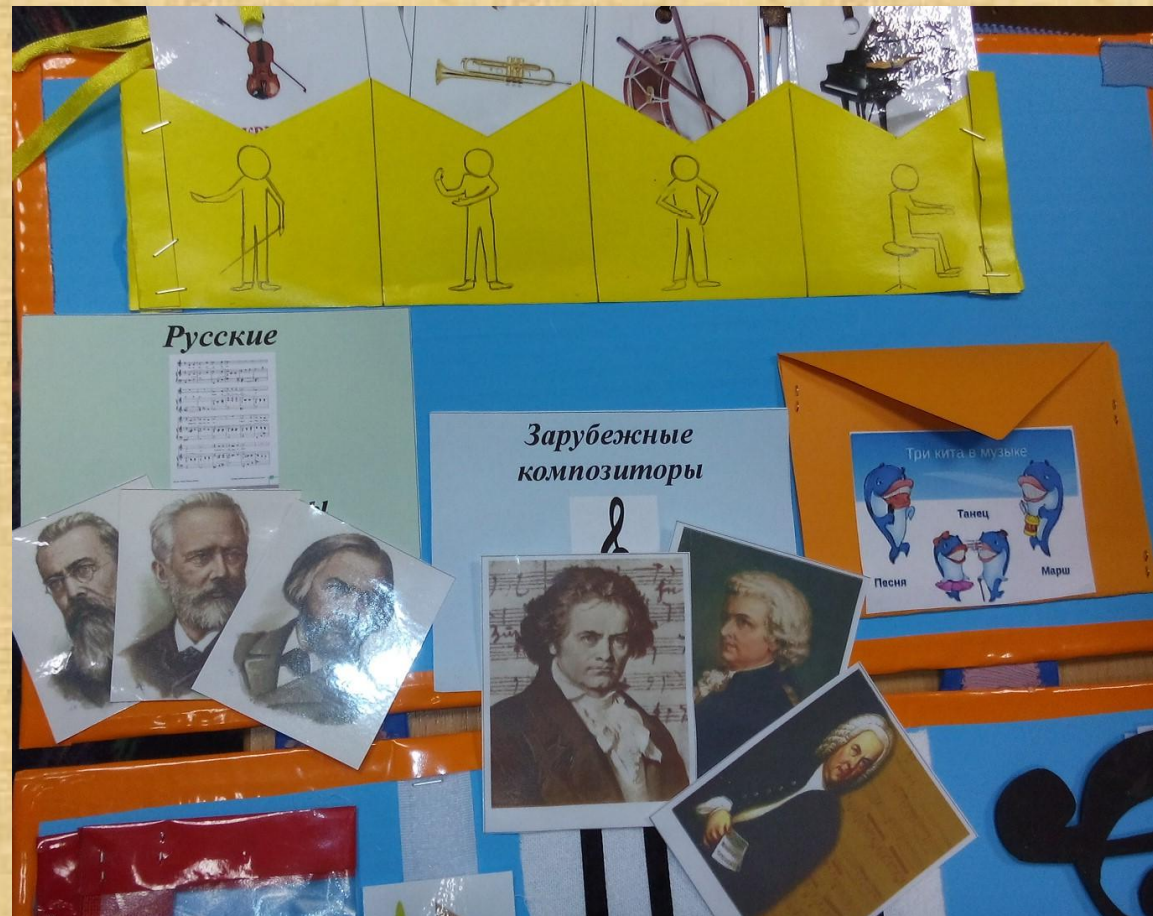
при помощи ассоциативных картинок
(до-дом, ре-репка, ми-мишка....)



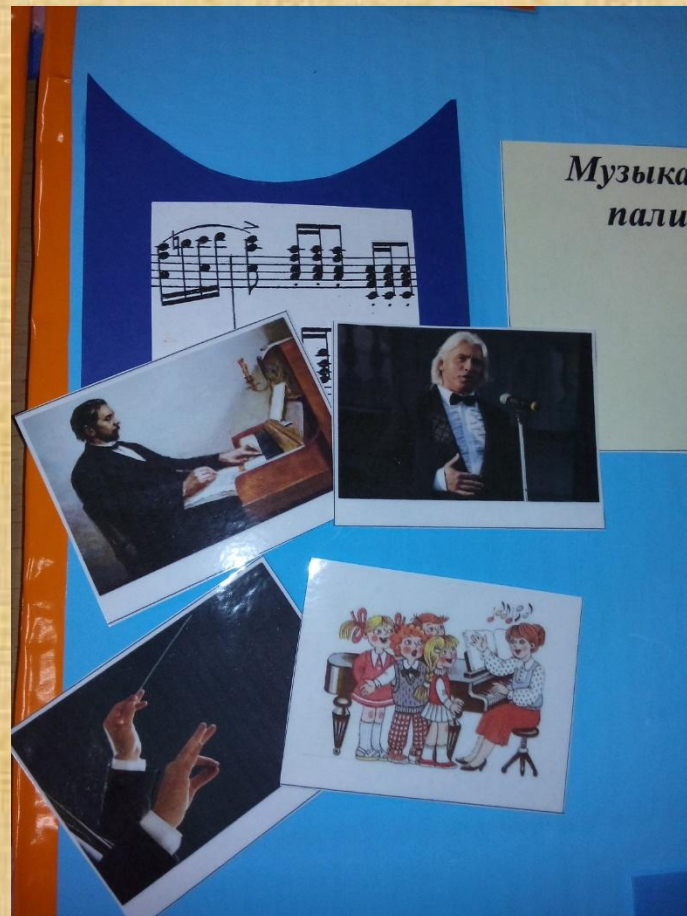
Зрительное восприятие картин известных художников
помогает лучше запоминать звучание и внешний вид
музыкального инструмента



Дети закрепляют знания о жизни и творчестве великих русских и зарубежных композиторов.





Закрепление знаний детей о музыкальных профессиях: композитор, певец, дирижер, учитель музыки и т.д.



Ребенок учится самостоятельно разбираться в классификации инструментов симфонического оркестра: струнные; духовые; ударные; клавишные



Развивается звуковысотный слух



Используемый материал:

- Для создания Лэп-бука я использовала жесткий картон – 2 листа (45x45). Один служил основой, другой был разрезан пополам, как створки;
- Акриловые краски;
- Замок-молния, ленточки, фетр (для нот);
- ламинатор (все картинки жесткие и прочные за счет ламинированной бумаги)