

# ЦОР «МУЗЫКАЛЬНЫЙ САМОДЕЛКИН»

СОСТАВИЛ: МУЗЫКАЛЬНЫЙ РУКОВОДИТЕЛЬ  
Гончарова С.В.



## Для изготовления самодельных инструментов могут пригодиться:

Различная бумага

Деревянные кубики, карандаши, катушки, палочки разной толщины, брусочки.

Коробочки из разных материалов (картонные, пластмассовые, металлические, баночки от йогурта, от шоколадных яиц, ячейки).

Леска, нитки простые и шерстяные, проволока, ткань.

Природные материалы: желуди, каштаны, орехи, шишки, скорлупки от них, различная крупа, камешки, ракушки.

Кусочки пластика, небольшие металлические предметы (ключи, скобочки, палочки, гайки, кольца и пр.)


Металлические банки разных размеров (от томатной пасты, газированной воды).



Туговицы, шарики, резиночки, колокольчики, пустые тюбики от губной помады.

И многое другое, из чего только можно извлечь звуки!




# МЫШИНАЯ ИСТОРИЯ





# ЧУНГА-ЧАНГА






# КИТАЙСКИЙ БАРАБАН



# ГУСЛИ







# ШЕЙКЕРЫ




# МУЗЫКА ВЕТРА



# СВИСТУЛЬКА И ФЛЕЙТА ПАНА



# МАРАКАС ИЗ ТЫКВЫ



# БАРАБАН ИЗ КОНСЕРВНОЙ БАНКИ

