

# В МИРЕ ВОЛШЕБНЫХ ЗВУКОВ




# Ты откуда, музыка


а а




# Клавиатура



# Музыкальные октавы



# Первая, главная нота «ДО»



# НОТНЫЙ СТАН



Для фортепиано

1-я октава

2-я октава



# Название и расположение нот на НОТНОМ СТАНЕ





ДО – домик (дождик).

РЕ – репка,

МИ-мишка

, ФА – фартук,

СОЛЬ – солнышко.

ЛЯ – лягушка,

СИ – сирень.



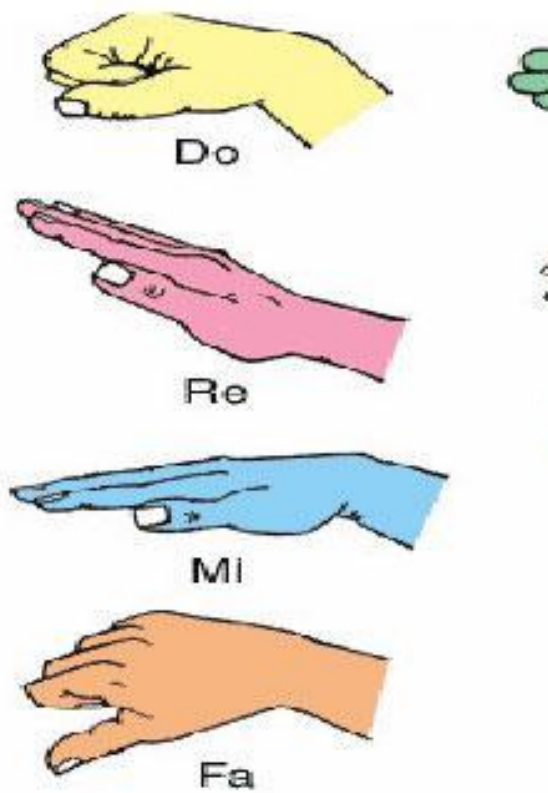



# Весёлые нотки



# Семь подружек





**гучныя ізабражэння музыкальных  
звуків**











- В день рождения енот  
Получил огромный торт.  
Съесть один его хотел,  
Но немного не успел.
- Слышит – в двери: «Тук-тук-тук!» -  
Прибежал к нему барсук.  
И пришлось тогда друзьям  
Торт разрезать пополам.
- Только сели за тарелки –  
В дверь стучат соседки-белки.  
На четыре части торт  
Режет для гостей енот.
- Кто ещё стучится в дверь?  
- Эй, барсук, пойди, проверь!  
Заяц, волк, лиса и ёжик  
Торт спешат отведать тоже.
- Сколько здесь кусочков? Восемь!  
Всех гостей к столу мы просим!
- Эта нотка белая,  
Её имя – ЦЕЛАЯ.  
И она звучит так важно,  
Очень длинно и протяжно.
- Нотку делим пополам –  
Получаем половинки.  
Нотка ПОЛОВИННАЯ –  
Тоже нота длинная.
- Разрезаем половинки  
На две чёрных четвертинки.  
И всего мы получили  
Ноток ЧЕТВЕРТНЫХ – четыре.
- Делим дальше четвертушки –  
Получаем мы ВОСЬМУШКИ.  
Тоже нотки чёрные –  
Быстрые, проворные.
- Их крючками отметим,  
Чтоб не путать тех и этих.

# Песенка о гамме

М О



# ПЕСЕНКА ПРО ГАММУ

Чтоб



- Чтоб выучиться пению, имеем мы терпение. И чтоб урок не зря у нас прошёл, должны мы быть старательны, послушны и внимательны и выучить все ноты хорошо!

- Припев.  
До, ре, ми, фа,  
соль, ля, си, до.  
До, си, ля, соль,  
фа, ми, ре, до.

2.  
Возьмём свои тетрадки мы и ноты по порядку мы запишем, чтобы каждый помнить мог.

Должны мы быть старательны, послушны и внимательны и дома каждый день учить урок.

- Припев.
- 





С помощью карточек: «Лесенка», «Кот учёный», «Спите куклы», «Бубенчики» дети играют на музыкальных инструментах.

# Птица-Музыка

Музыка  
В. Синенко

Слова  
М. Пляцковского

Опускаешь на клавиши руки, –  
Волшебство совершается вдруг,  
И рождаются чистые звуки,  
Серебром рассыпаясь вокруг.  
Ровно семь цветов у радуги,  
А у музыки – семь нот.  
А на Земле для нашей радости  
Вечно музыка живет!

