

Урок логопедии во

2 классе

Тема:


«Звуки З и С»

Сейчас идёт (время года)


Сегодня (число, месяц,
день недели)

План занятия


- Речевая разминка
- Найди четвёртый лишний
- пп
- Анализируем и сравниваем звуки
- Работаем с буквами
- Читаем слоги
- Различаем звуки в словах
- Работаем с предложениями




1




2



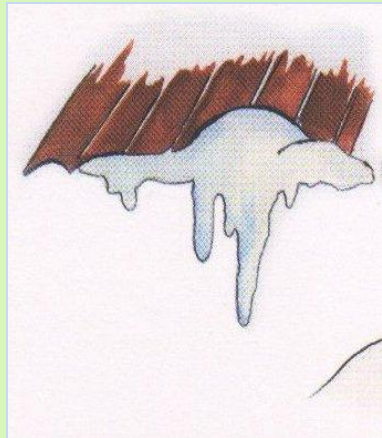
3



4



1




2



3



4

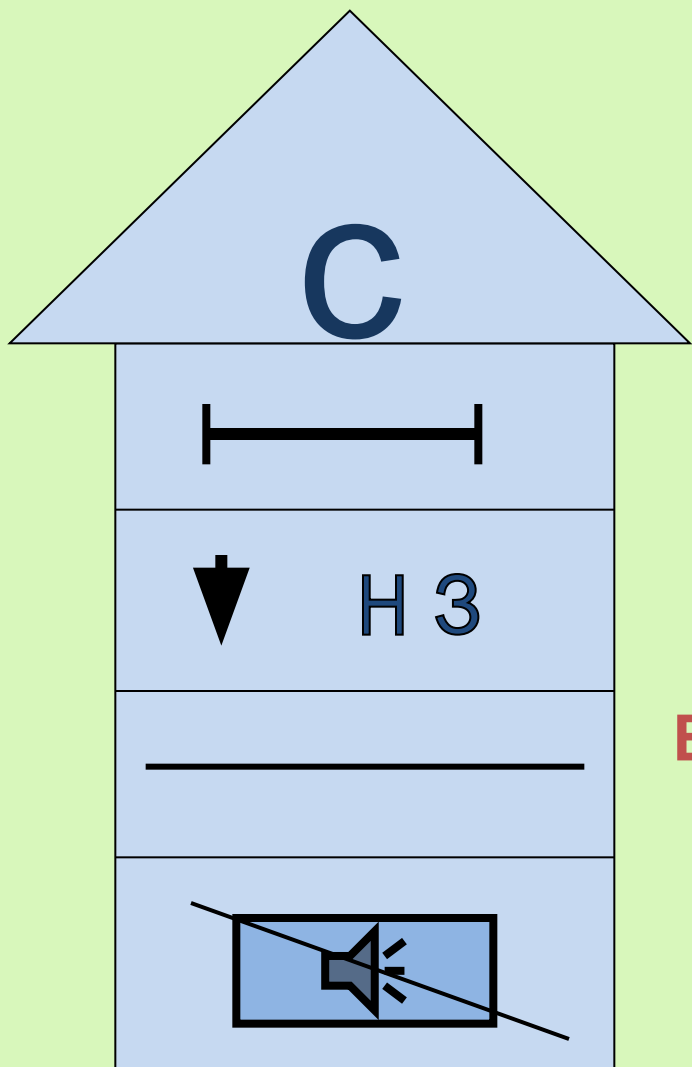


- Вспомним:

сходство и различие звуков С и З

- Будем учиться:

различать звуки С и З в слогах,
словах, предложениях

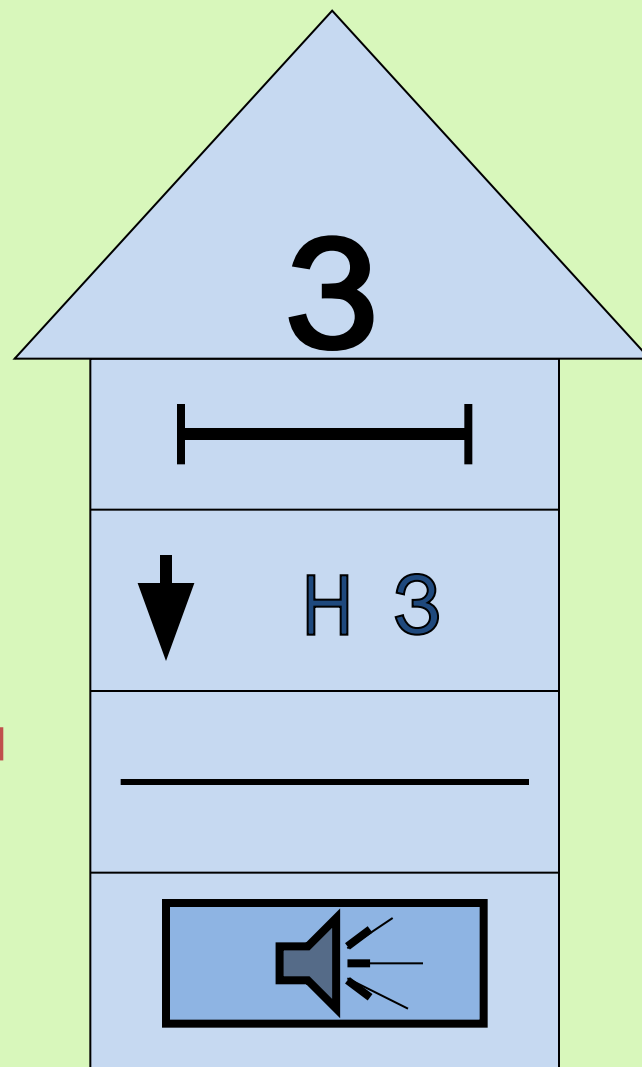


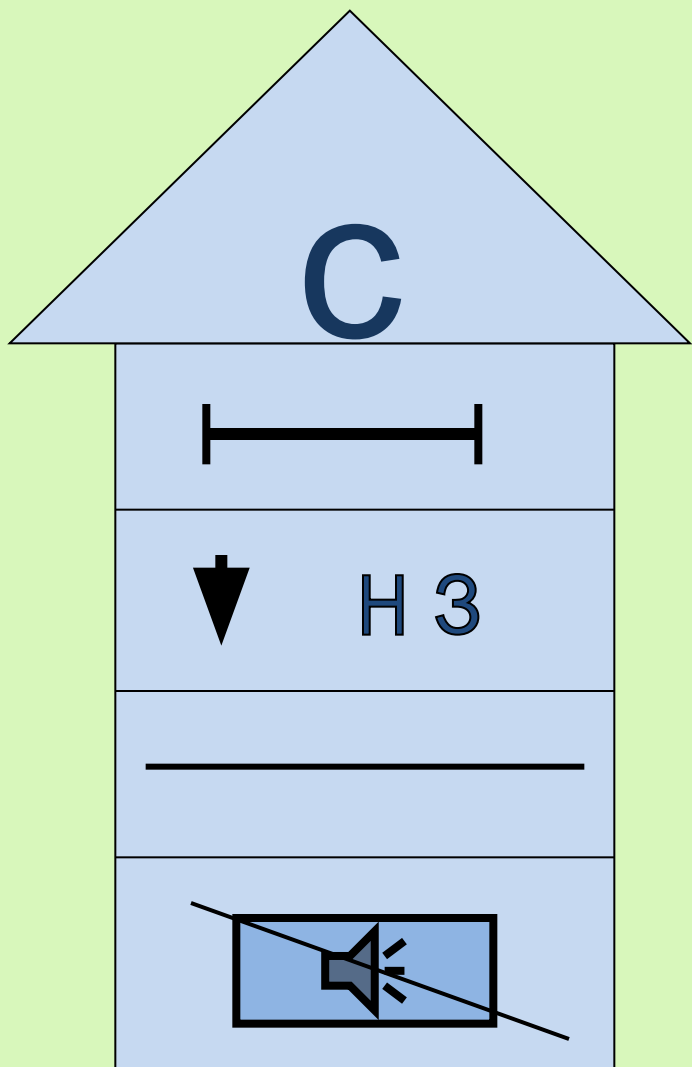
губы

ЯЗЫК

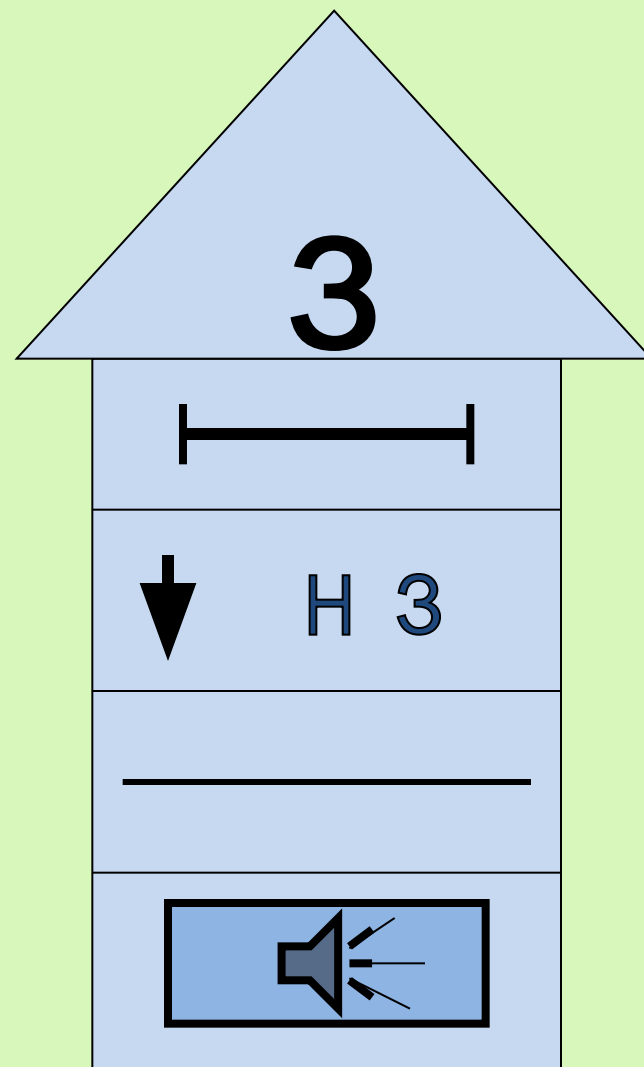
**Воздушная
струя**

ГОЛОС



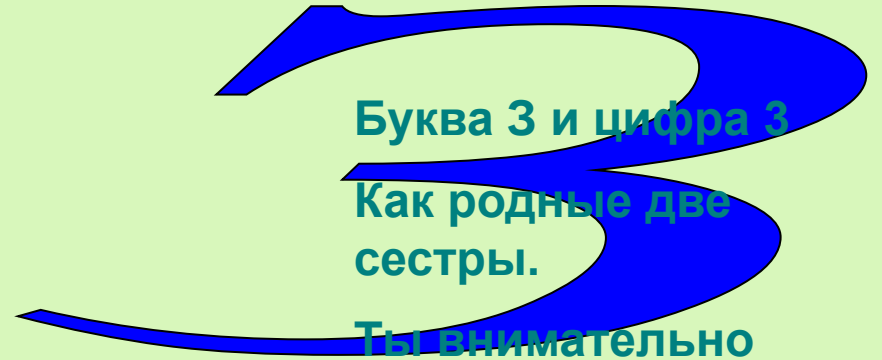


+
+
+
—





**Что за
буква
светится
в небе
ярким
месяцем?**




Буква З и цифра 3

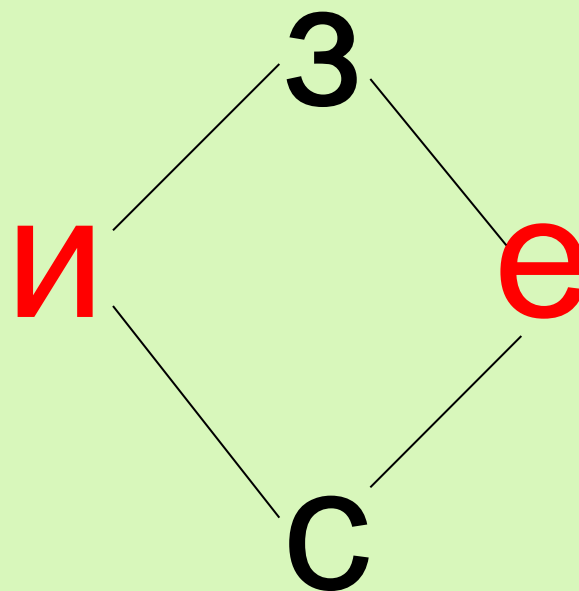
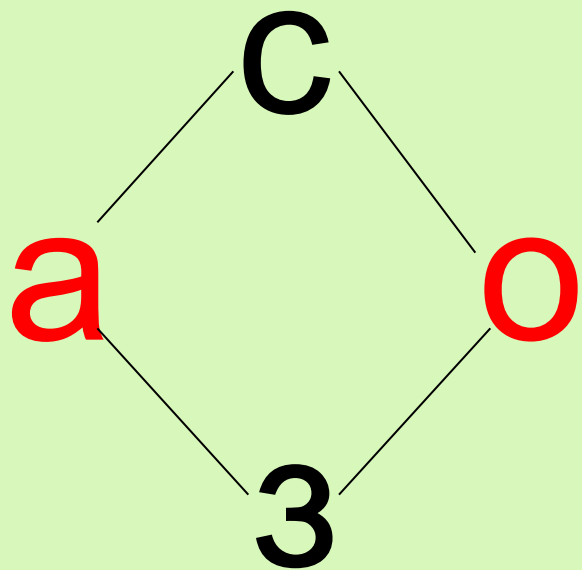
**Как родные две
сестры.**

**Ты внимательно
смотри –**

Пишем З как цифру 3.



Составь и прочитай слоги и звукосочетания



Графическая схема слова.

•СОЛНЫШКО

СОЛ — НЫШ — КО

С _____

- **Читаю слово**
- **Повторяю его по слогам**
- **Считаю слоги**
- **Рисую столько же чёрточек**
- **Определяю место звука**
- **Обозначаю буквой**

- **1 – весна, снег, звонкая**
- **2 – засветило, скворец, снежок**

Выбери из скобок нужный согласный

- (З,с)акончилась холодная (з,с)има.
- Тает (з,с)нег.
- (З,с)олнышко (з,с)ветит ярко.
- Ве(з,с)ной небо голубое, чи(з,с)тое.