

**Herzlich willkommen,
liebe Gäste!**



Ich 
Deutsch

Bei Gabi zu Hause.

Was sehen wir da?



Was haben wir in diesem Thema schon gemacht?

- Gabi kennen **gelernt**
- die Wörter **gelernt**
- Gedichte **gelernt**
- ein Lied **gelernt** und **gesungen**
- Gabis Haus **besucht** und **beschrieben**
- Präpositionen mit Dativ auch **gelernt**



- Die Zimmer in Gabis Haus
beschrieben ...**aber nur**
trainiert.

*Haben wir die Noten dafür
bekommen???*

Also was machen wir heute?

-Wir beschreiben die Zimmer
und kontrollieren heute

– das ist unser Ziel.



*** Wir arbeiten heute in Paaren und
in Gruppen.**

das Wohnzimmer



im Arbeitszimmer



im Schlafzimmer



Welche Möbel steht in diesen Zimmern?



In der Wohnung

In der Wohnung sehen wir
Tische, Stühle, ein Klavier.

An der Wand ein Bücherschrank,

In der Küche eine Bank.

Hier ein Sofa, da ein Bett,

Blumen auf dem Fensterbrett.

Auch ein Kleiderschrank ist da

Und ein Sessel für Mama.



Wo? Wo? Wo?

Wir wiederholen Grammatik!

Präpositionen

mit DATIV



der



das



die



die

Nominativ

dem dem der den ...n

Dativ



Wo sind die Bücher?




in (dem) Schrank
(im)

auf (dem) Regal



Wo ist die Vase?



auf (dem) Tisch

Wo sind die Blumen?

in (der) Vase

Wo steht diese Vase?

auf (dem) Regal



Wo ist das Haus?

*in (dem) Garten
(im)*


Wo ist der Baum?

neben (dem) Haus

Wo ist die Katze?

in (dem) Hof (im)

vor (dem) Baum




Wo ist der Junge?



hinter (dem) Baum

Wo ist die Katze?

unter (dem) Sessel





Wo ist das Bild?

*Zwischen (der) Uhr und (dem)
Tisch*

Wo ist der Tisch?



Zwischen (den) Sesseln

Und jetzt eine kleine Kontrollarbeit in der Grammatik!



Bitte, schreibt
den Artikel
richtig
in Dativ!

Kontrollieren wir! Wo? Wo? Wo?

1. in **dem** Schrank
2. an **der** Wand
3. auf **dem** Sofa
4. vor **dem** Fenster
5. hinter **dem** Schreibtisch
6. über **dem** Bett
7. unter **dem** Sessel
8. neben **dem** Klavier
9. zwischen **den** Fenstern
10. unter **der** Lampe

Geben wir die Noten!

0 Fehler - **sehr gut!** 😊 😊 😊

1 - 2 Fehler - **gut**

3 – 5 Fehler - **nicht besonders gut (Noch arbeiten!)**

6 ... Fehler - **schlecht**

😞 😞 😞 (Arbeiten, arbeiten und noch mal arbeiten!!!)

Beschreiben wir die Zimmer! Gruppenarbeit




das Wohnzimmer



Vaters Arbeitszimmer



das Schlafzimmer



Das Zimmer für die Katze



die Bauklötze - кубики

die Komode

der Wandschrank

die Wanduhr – настенные часы

der Elefant

die Maus

das Becher mit den Buntstiften

стаканчик с карандашами

Und jetzt gehen wir zu Gast! Aber zuerst die neuen Wörter bitte!

- *das Vorbild* – **идеал, образец**
- *der CD – Player* - **плеер с CD**
- *die Lieblingsfächer* - **любимые предметы**
- *mit Internetanschluss* – **с выходом в интернет**
- *E – mails schicken* – **посылать эл. письма**

Video

- *benutzen* - **использовать**

**Habt ihr alles verstanden?
Bitte jetzt beantwortet die Fragen
zu diesem Video!**

Arbeitet in Gruppen!



Kontrollieren wir!

- **Das Zimmer ist** nicht besonders groß, aber hell und gemütlich.
- **Hier gibt es** ein Schreibtisch, ein Bücherregal, ein Bett, ein Stuhl und ein Computer.
- **Tina** macht die Hausaufgaben im Zimmer, schläft hier, liest Bücher, hört Musik, arbeitet am Computer.
- **Ja**, Tina treibt Sport sehr gern. Sie spielt Tennis.
- **Ja**, Tinas Zimmer gefällt mir.

HAUSAUFGABE

Bitte beschreibt euer Zimmer!

Variante:

- Письменно в тетради
- Сделать рисунок своей комнаты и описать по рисунку
- Презентация с фото
- Видео – описание своей комнаты



Wir haben sehr gut gearbeitet!

BRAVE KINDER!



Super!