


2

Meine Klasse

Die Zahlen





Das deutsche Alphabet

Aa	[a]	Jj	[jɔt]	Ss	[ɛs]	Umlaute	
Bb	[be]	Kk	[ka]	Tt	[te]	Ää	[ɛ]
Cc	[tse]	Ll	[ɛl]	Uu	[u]	Öö	[ø]
Dd	[de]	Mm	[ɛm]	Vv	[faʊ]	Üü	[y]
Ee	[e]	Nn	[ɛn]	Ww	[ve]		
Ff	[ɛf]	Oo	[o]	Xx	[iks]	nur auf Deutsch	
Gg	[ge]	Pp	[pe]	Yy	['ypsilon]	ß	[ɛstset]
Hh	[ha]	Qq	[ku]	Zz	[tset]		
Ii	[i]	Rr	[ɛr]				

ПРАВИЛА ЧТЕНИЯ

ei – [ай] – eins, zwei, drei, vier, mein, dein, nein, kein, dreizehn

ie – [и:] – Sie, liegen, biegen, vierzehn, siebzehn, spielen

s - [з], перед гласной – sieben, super, sechs, also

sp – [шп] – sport, spielen, sprechen

st – [шт] – stehen, Stunde,

ch – [x] – ich, acht, achtzehn, machen, nicht, München, Geschichte

sch – [ш] – Englisch, Geschichte, schon, schreiben, schule, schulfreund, schulfreundin

tsch – [ч] – Deutschland, deutsch,

eu – [ой] – neu, neun, neunzehn, freund, freundin, Deutschland, deutsch, heute,

tz – [ц] – sitzen,

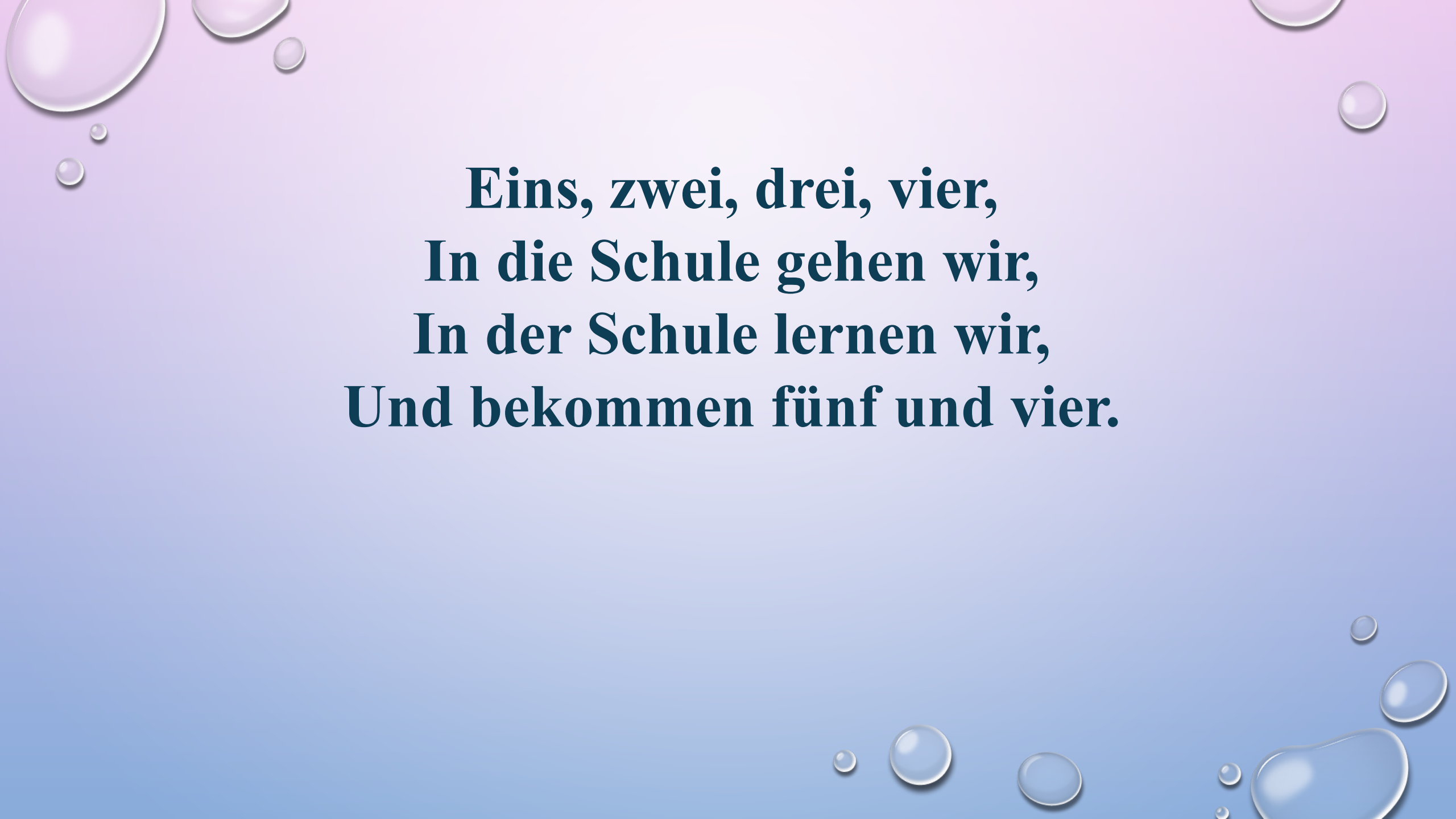
eh – [e:] – es geht, ja sehr, dreizehn, vierzehn, fünfzehn, sechzehn, siebzehn, achtzehn, neunzehn, nehmen, lehren,

je – [e] – jetzt,

ju – [ю] – jubeln, jucken,

ja – [я] – ja, Jasmin, Jacke,

qu – [кв] – Quatsch,



**Eins, zwei, drei, vier,
In die Schule gehen wir,
In der Schule lernen wir,
Und bekommen fünf und vier.**

2

Sprechen üben

Учимся говорить



CD 13

Hör zu und dann sprich nach.
Слушай и затем повторяй за диктором.

Mathe?	Magst du Mathe?
Ja, super!	Ja, Mathe ist super!
Bio?	Magst du Bio?
Es geht.	Na ja, es geht.
Sport?	Magst du Sport?
Nein.	Nein, ich hasse Sport.
Englisch?	...

Denk nach А если подумать.

<i>er/sie kommt</i>	<i>wohn...</i>	
<i>er/sie heißt</i>	<i>hass...</i>	
<i>! er/sie ist</i>	<i>mag</i>	





CD 12

Die Neue Новенькая

a Hör zu.
Послушай диалог.

Sport
Englisch
Deutsch
Bio
Mathe
Geografie
Musik

Guten Tag. Das ist Jasmin Bayer.
Sie kommt aus München und wohnt
jetzt hier in Ulm.

Hallo.

- ▶ Hallo, ich bin Andreas.
- ▶ Hallo, Andreas.
- ▶ Jetzt ist Bio. Magst du Bio?
- ▶ Ja, sehr.
- ▶ Ich nicht. Ich hasse Bio. Ich mag Deutsch.



3

Schulfächer Школьные предметы


Schreib wie im Beispiel. Дополни предложения, используя рисунки.

- ▶ Beata, magst du G **Geografie**
- ▶ Ja, G **Geografie** ist super, ich mag auch Bio und Mathe.
- ▶ Das ist Beata. Sie mag Geografie, Bio und Mathe.
- ▶ Marius, magst du Musik?
- ▶ **Nein, ich hasse Musik** . Ich m **mag Mathe**
- ▶ Das **ist super** Er **mag Mathe**

Beata



Marius



zwölf

b Ergänze die Verben in der Tabelle. Дополни окончания глаголов в таблице.



Infinitiv	spielen	wohnen	heißen	machen	mögen	sein
ich	spiel. e	wohn. e	heiß. e	mach. e	mag	bin
du	spiel. st	wohn. st	heiß. t	mach. st	mag. st	b.. ist
er/es/sie	spiel. t	wohn. t	heiß. t	mach. t	m.. ag	i.. st
wir	spiel. en	wohn. en	heiß. en	mach. en	mög. en	sind
ihr	spiel. t	wohn. t	heiß. t	mach. t	mög. t	seid
sie/Sie	spiel. en	wohn. en	heiß. en	mach. en	mög. en	sind

b Ergänze die Verben in der Tabelle. Дополни окончания глаголов в таблице.



Infinitiv	spielen	wohnen	heißen	machen	mögen	sein
ich	spiel.....	wohn.....	heiß.....	mach.....	mag	bin
du	spiel.....	wohn.....	heiß.....	mach.....	mag.....	b.....
er/es/sie	spiel.....	wohn.....	heiß.....	mach.....	m.....	i.....
wir	spiel.....	wohn.....	heiß.....	mach.....	mög.....	sind
ihr	spiel.....	wohn.....	heiß.....	mach.....	mög.....	seid
sie/Sie	spiel.....	wohn.....	heiß.....	mach.....	mög.....	sind

c Ergänze den Text mit Verben aus der Tabelle. Заполни пропуски глаголами из таблицы.

Meine Freundin **heißt** Michelle und **ist** in Klasse 5. Sie m..... **mag** Sport und Bio. Ich m..... **mag** Mathe und Geschichte. Wir m..... **mögen** auch Musik. Michelle s..... **spielt** gut Tennis. Wir s..... **spielen** oft zusammen, aber heute nicht. Heute s..... **spiele** ich Basketball und Michelle m..... **macht** Karate.

Pause На перемене

a Hört zu. Lest den Dialog.
Послушайте и прочитайте диалог.




- ▶ Lisa: Hallo, Jasmin, ich bin Lisa.
- ▶ Jasmin: Hallo, Lisa.
- ▶ Lisa: Das ist meine Freundin Lena.
- ▶ Jasmin: Hallo, Lená.
- ▶ Lena: Hallo, Jasmin.
- ▶ Lisa: Und das ist mein Freund Michael.
- ▶ Jasmin: Dein Freund?
- ▶ Lisa: Ja — äh — nein, also mein Schulfreund.
Wir machen viel zusammen.
- ▶ Michael: Hi, Jasmin.
- ▶ Lena: Was macht ihr heute Nachmittag?
- ▶ Jasmin: Keine Ahnung, und du?



1

Die Neue Новенькая




CD 12 a Hör zu und ergänze die Wörter. Послушай и заполни пропуски.

- ▶ Lehrerin: Guten Tag! Das **ist**..... Julia Klein.
Sie **kommt**..... aus München und **wohnt**..... jetzt in Ulm.
- ▶ Markus: Hallo, ich **bin**..... Markus.
- ▶ Julia: Hallo, Markus.
- ▶ Markus: Jetzt **ist**..... Geschichte. **Magst**.....
du Geschichte?
- ▶ Julia: Ja, sehr.
- ▶ Markus: Ich **nicht**..... Ich **hasse**..... Geschichte.
Ich **mag**..... Englisch.

Geschichte
история

Die Zahlen



1	2	3	4	5
6	7	8	9	10
11	12	13	14	15
16	17	18	19	20

6

Der Zahlen-Rap Числа в стиле рэп

a Lies und schreib die Zahlen. Прочитай и запиши числа.

dreizehn **13**, zwanzig **20**, elf **11**, neun **9**, achtzehn **18**, drei **3**, acht **8**,
vierzehn **14**, sieben **7**, siebzehn **17**, vier **4**, fünf **5**, zwölf **12**, zehn **10**,
fünfzehn **15**, eins **1**, neunzehn **19**, sechs **6**, null **0**, zwei **2**, sechzehn
16

Der Zahlen-Rap Цифры в стиле рэп



CD 15

Hör zu und mach mit.
Слушай и подпевай.

0 null	1 eins	2 zwei	3 drei	4 vier	5 fünf	6 sechs
7 sieben	8 acht	9 neun	10 zehn	11 elf	12 zwölf	

1—2—3 und 4,
Zahlen lernen wir.
5—6—7—8,
Zahlen rappen Tag und Nacht.
9 und 10,
Zahlen sprechen und versteh'n.

11—12—13—
komm, mach mit,
Zahlen machen fit.
14 und 15,
16—17—18—19,
20 und aus.
Und jetzt nach Haus.



7

Sprechen üben — Zahlengruppen sprechen

Учимся говорить — Произносим группы чисел

CD 16

a Hör zu und sprich nach.

Слушай и повторяй за диктором.

123 321 0 221 442 5 33 55 779

b Mach Zahlengruppen und sprich die Telefonnummern laut. Wer kann eine auswendig?

Составь группы чисел и произнеси телефонные номера вслух. Кто может выучить один из них наизусть?

227772 4141412 1525351 3362240



Land und Leute



7 Sprechen und hören üben — Zahlengruppen Учимся говорить и слушать — Группы чисел

a Lies die Zahlengruppen schnell. Прочитай группы чисел быстро.

553 489 6

230 661 3

224 569 7

005 631 4

775 998 5

CD 16 **b Hör zu und schreib die Telefonnummern.** Послушай и запиши номера телефонов.

7534660

486023551

6040872

8741259



Telefonnummern Телефонные номера

CD 17

Spielt in der Klasse.

Разыграйте диалог в классе.

- ▶ 307772911 — klingelingeling
- ▶ Hier ist Peter. Wer ist am Telefon?
- ▶ Hallo, Peter. Hier ist Monika.
Wie geht's?



9

Die Schule ist aus После уроков

CD 18

Hört zu. Lest und spielt den Dialog.

Послушайте, а затем прочитайте и разыграйте диалог.

- ▶ Tschüs, Michael, bis morgen.
- ▶ Wie ist deine Handynummer, Jasmin?
- ▶ 0157 1788335. Und deine?
- ▶ 0164 57711234. Und meine E-Mail-Adresse ist michaelmeinck@zdx.de.
- ▶ Wie schreibt man Meinck?
- ▶ M-E-I-N-C-K.
- ▶ Danke, tschüs, bis morgen.



9

Die Schule ist aus После уроков

CD 17 Hör zu und ergänze die Informationen im Dialog. Послушай и заполни пропуски в диалоге.



- ▶ Tschüs, Fabian, bis morgen!
- ▶ Wie ist *deine* Handynummer, Anja?
- ▶ **607 548 235** Und **deine** ?
- ▶ **743 540 213** Und **meine** ?

E-Mail-Adresse ist **fabian.g** @zeb.de.

- ▶ Wie schreibt man das?
- ▶ **f-a-b-i-a-n-.-g-@-z-e-b-.-d-e**
- ▶ **Danke**, tschüs, bis morgen.



Wir können

spielen

heißen

mögen

sprechen

zahlen

lesen

machen

(auf) Deutsch

b Stell deine Freunde vor. Представь своих друзей.

Das ist mein Freund Sascha. Er kommt aus Estland.
Wir spielen zusammen Fußball.

Das ist meine Freundin Laura. Sie ist auch
in Klasse 5. Wir machen zusammen Musik.
Wir mögen Rap-Musik.



Meine Freunde Мои друзья

a Schreib Fragen mit *du* für ein Interview. Запиши вопросы с *du* для интервью.

Wie heißt dein Schulfreund/deine Freundin?

Wie heißt du?

Was mag er/sie?

.....

Was macht er/sie?

.....

Wo wohnt er/sie?

.....

Andere Fragen:

.....



Denk nach А если подумать?

mein Freund
dein Freund

mein... Freundin
dein... Freundin



Denk nach А если подумать?

Wir spielen gern Fußball.
W... hör... gern Musik.
W... mög... Rap-Musik.
Was macht ihr heute?



Meine Freunde Мои друзья

Schreib den Text ins Heft und lies vor.

Запиши текст в тетрадь и прочитай его вслух.

Tennis • Radfahren • Fußball • Judo • Freund •
Meine • mein • heiße • heißt • ist • mag

Ich ... Thomas Brinkmann. Das Freund Jonas.

Er mag Sport. Er spielt gern ... und

Mein ... David ... auch Fußball. ... Schulfreundin ...
Veronika.

Sie mag ... und

