

**Guten Tag, Kinder!**

# Mundgymnastik

[h]

h,h; ha-ha-ha; hu-hu-hu; ho-ho-ho

Hamburg

Hase

Husten

Hose

Hundert

haben


Hallo

Herbert

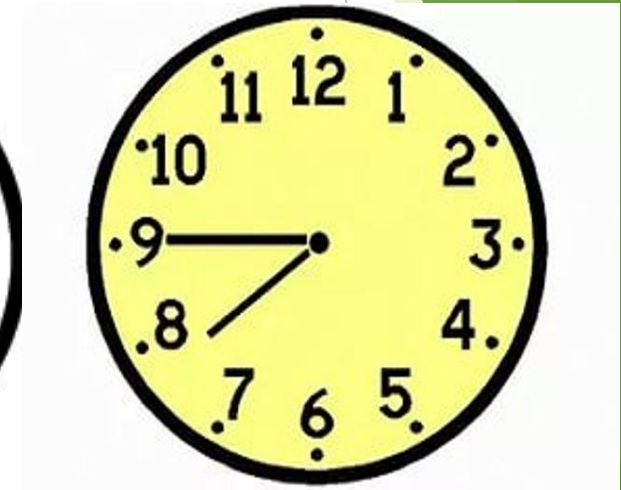
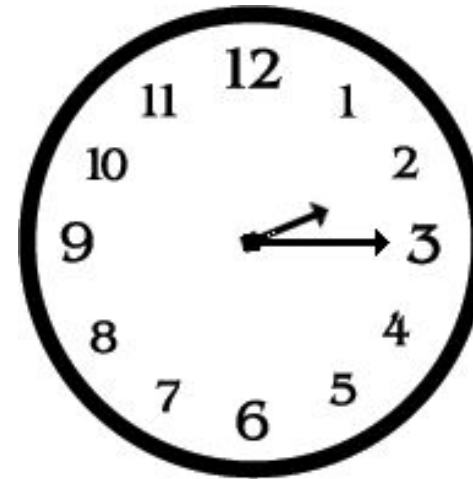
Hundert Hasen haben Hunger, hundert Hasen haben Durst.



# Wie spät ist es?



# Wie spät ist es?



# Wie spät ist es?

- ▶ 5 часов
- ▶ Половина девятого
- ▶ Пятнадцать минут десятого
- ▶ Четверть третьего
- ▶ Пять минут одиннадцатого
- ▶ Без десяти восемь

ä

**Was fehlt Ihnen dazu ein?**

**Infinitiv**

**Präsens**

**Präteritum**

**Perfekt**

# Präteritum



# Какие бывают глаголы?

## Глаголы в немецком языке

слабые

неправильные

сильные





Thema der Stunde:

Präteritum слабых глаголов



Präteritum (Präterit, Imperfekt) - это простое прошедшее повествовательное время; служит для названия действия, совершенного в прошедшем времени; употребляется в связных описаниях, повествованиях, в историях о прошлом. Настоящее царство претерита - сказки. На русский язык переводится прошедшим временем.

**Präteritum** = основа глагола + **te** +

**Примечание:** Суффикс **-ete** прибавляется к глаголам, основа которых оканчивается на -d, -dm, -dn, -t, -tm, -chn, -ffn, -gn.

Die Kinder spiel**ten** im Garten Fussball - Дети играли в саду в футбол.

	leben	spielen	arbeiten
ich	lebte	spielte	arbeitete
du	lebte-st	spielte-st	arbeitete-st
Er, sie, es	lebte	spielte	arbeitete
wir	lebte-n	spielte-n	arbeitete-n
ihr	lebte-t	spielte-t	arbeitete-t
sie, Sie	lebte-n	spielte-n	arbeitete-n

# Das Spiel « Suchen Sie das Paar! »

► Например:

machen - machte

arbeiten - arbeitete

**Gestern war das Wetter schlecht. Was machten die Kinder?**

- a) Anna – tanzen.**
- b) Otto und Alex – Tennis spielen.**
- c) Oleg – Musik hören.**
- d) Meine Freunde – Gedichte lernen.**
- e) Max – malen.**
- f) Monika und Beate – Ball spielen.**

# Kontrollieren Sie!

- a) Anna tanzte.
- b) Otto und Alex spielten Tennis.
- c) Oleg hörte Musik.
- d) Meine Freunde lernten Gedichte.
- e) Max malte.
- f) Monika und Beate spielten Ball.

# Stellen Sie das Verb ins Präteritum, übersetzen Sie!

a) Er..... viel. (malen)

b) Du .....immer richtig. (sagen)

c) Der Lehrer ..... uns die Regel. (erklären -  
объяснять)

d) Meine Eltern ..... meine Arbeit. (kontrollieren)

e) Mein Freund .....mir eine interessante  
Geschichte. (erzählen)

# Kontrollieren Sie!

- a) Er malte **te** viel.
- b) Du sag**test** immer richtig.
- c) Der Lehrer erklär**te** uns die Regel.
- d) Meine Eltern kontrollier**ten** meine Arbeit.
- e) Mein Freund erzähl**te** mir eine interessante Geschichte.

# Kontrollieren Sie!

- a) Он много рисовал.
- b) Ты говорил всегда правильно.
- c) Учитель объяснил нам правило.
- d) Мои родители контролировали мою работу.
- e) Мой друг рассказал мне интересную историю.



# Hausaufgabe:

- ▶ S.19, Ub. 7 - материал для наблюдения 1),2) +тетрадь
- ▶ Карточка

# Сегодня на уроке.....

- ▶ На сегодняшнем уроке я узнал(а) .....
- ▶ На этом уроке я похвалил(а) бы себя за .....
- ▶ Сегодня я сумел(а) самостоятельно .....
- ▶ Теперь я могу.....
- ▶ Было интересно .....
- ▶ Было трудно .....
- ▶ Мне захотелось.....
- ▶ У меня получилось....
- ▶ Теперь я могу.....
- ▶ Я считаю, что урок прошел для меня с пользой.....
- ▶ Я многому научился, но есть еще над чем поработать....



**У меня все получилось. Я доволен своей работой на уроке..**



**Я многому научился, но есть еще над чем поработать...**