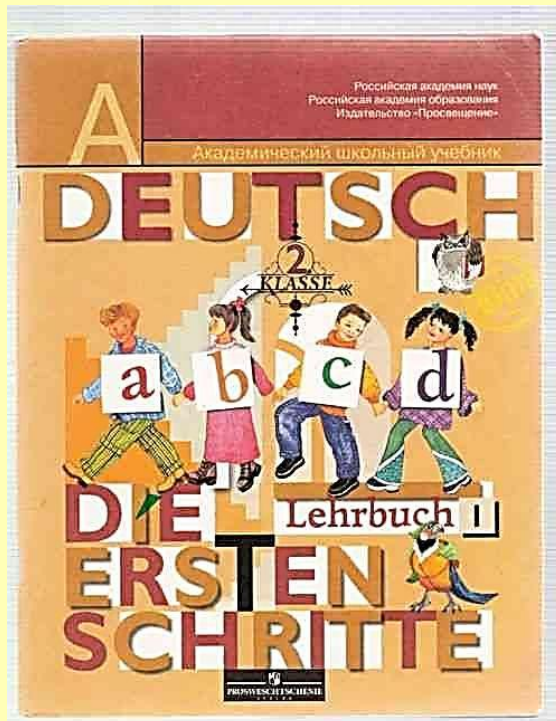


ПРЕЗЕНТАЦИЯ К УРОКУ НЕМЕЦКОГО ЯЗЫКА «Как на вопрос сомнения дать отрицательный ответ»

(2 класс Устный вводный курс. 9 урок Часть 2.)



УРАНОВА
ГАЛИНА ВАСИЛЬЕВНА,
учитель немецкого языка
«МБОУ СОШ № 61,
г. Челябинска»

Aa Bb Cc D

Ff Gg Hh I

K Mm



A

Повторим буквы.

B

C

D

E

F

G

H

I

J

K

L

M

N

O

R

S

T

U

W

Повторим буквосочетания

Е І

Е U

С H

J A

С K

JO

J U

J E

І E

■ Gu-ten

■ Be-a-te

■ Ja

■ hei-ße

■ Hal-lo

■ Le-ne

■ Ru-di

■ freut

■ Bernd

■ mich

■ Tag

■ ich

П
О
Ч
И
Т
А
Е
М

Найдём буквосочетания.


Guten Tag! Ich heiße Rudi.

Hallo! Freut mich.

Ich heiße Lene.

Und das sind Beate und Bernd.

LB.: S. 34. A 9a, 9 b



9. а) Слушаем диалог. Повторяем вполголоса.
б) Прочитаем. Какую сценку разыгрывают дети?

Rudi: Guten Tag! Ich heie Rudi.
Lene: Hallo! Freut mich. Ich heie Lene.
Rudi: Und das sind Beate und Bernd.

An illustration shows four children in a snowy field. Rudi is in the center, wearing a blue jacket and green pants. Lene is on the left, wearing an orange coat. Beate is on the right, wearing a red coat and patterned pants. Bernd is in the foreground, wearing a plaid jacket. Red double-headed arrows connect Rudi to Lene, Rudi to Beate, and Rudi to Bernd, indicating a conversation. There are also arrows between Lene and Beate, and between Bernd and Beate.



Как на вопрос сомнение
дать отрицательный ответ?





Как на вопрос сомнение
дать положительный или
отрицательный ответ?

Ja = Да = (+)

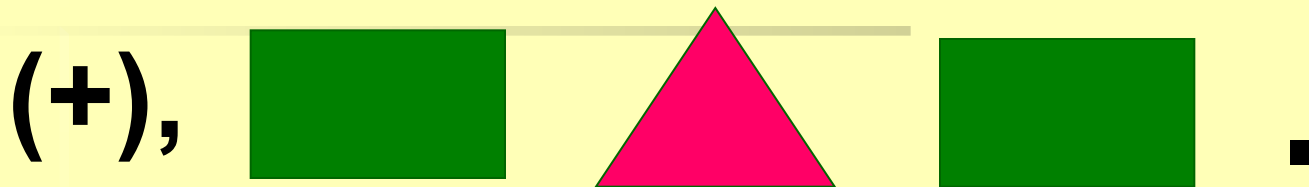
Nein = Нет = (-)

nicht = не =







Ist das Malwina?




Ja, das ist Malwina.




(+),






Ist das Malwina?






(-),





Nein, das ist nicht Malwina?



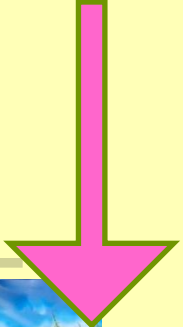

В 1, стр 31, упр.2

2. а) Ну а это кто? И зачем он тут?
б) Представим Щелкунчика друг другу.
в) Что тут за схемы?

  \triangle \square \square ? (+) \square \triangle \square . Анна 

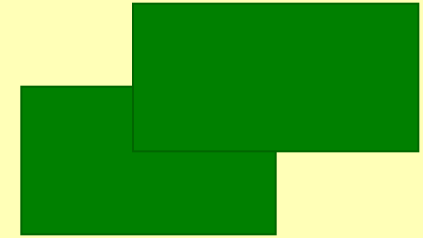

\triangle \square \square ? (-) \square \triangle \square \square . ~~Анна~~ 

\square \triangle \square . Heidi 



Sind das Simka und Nolik?

(-),



Nein,

das

sind

nicht

Simka

und Nolik.

Das sind

Сноём

В 1, стр 32, упр.3b

Ist das / sind das?



Ist das Uli? Ist das Lene?

Ist das, ist das Uli?

Sind das Hugo und Irene?

Ist das, ist das Lene?

Das ist Uli. Das ist Lene.

Sind das, sind das Hugo

Das sind Hugo und Irene.

und Irene?



Nein, das ist nicht Uli.

Nein, das ist nicht Lene.

Nein, das sind nicht Hugo und Irene.



Считалка



Ein(1), _wei(2), drei(3) -

und du bist frei!

LB.: S. 30. A 16, 1 в



Считалка

Аа, Ее, Ии, Оо, Уу -

aus bist du!

Auf Wiedersehen!

