



**HERZLICH
WILLKOMMEN!**





Wir reisen durch die Straßen der deutschen Stadt.



- ▣ **Wie heißen die Straßen?**
- ▣ **Wie sehen sie aus?**
- ▣ **Was ist (liegt) in der Straße?**

Wir brauchen:

- ❑ neue Wörter zum Thema;
- ❑ Obst;
- ❑ Fotos und Bilder;
- ❑ Gemüse;
- ❑ Sprachführer;
- ❑ Fahnen.



Unter den Linden

THE WESTIN GRAND



ZOO MIAMI

ZOO
MIAMI
GOLD COAST RAILROAD MUSEUM

RESTAURANT




HOW
AMERICA
KNOWS
WHAT
AMERICA
NEEDS.



Meißner Straße



BIBLIOTHEK



OBST u. GEMÜSE



52



TU MIESZKAŁ I TWORZYŁ
W ROKU 1848
NARODOWY KOMPOZYTOR ROSYJSKI
MICHAŁ GLINKA
TABLICĘ WYKONANO
Z INICJATYWY ZWIĄZKU KOMPOZYTORÓW POLSKICH
W 150-TĄ ROCZNICĘ URODZIN

Ulica 14-2
Niecała
Śródmieście Północne

Z 14292
p 150
T 8,5
8,5

K^R
ø
T
3,2
0,6

SK
T

DIE NEUE SCHULE
SPRACHEN SPRECHEN



22-6h
Lärmschutz

**Denken
Sie fremd!**

Agonistik
Kulturtheater
Praxisforschung

Telefon: 0714 301 73
www.agonistik.de



DIE NEUE
SCHULE



ZIRKUS DOBBELINO

ZIRKUS DOBBELINO

Leipziger Platz




BANK




 Postbank

Deutsche Post 

Deutsche Post 




 Postbank

€ 0,00

Das kostenlose Girokonto*

 Service Point



 Pos

Frankfurter Tor



RINE
Wie von
Saubehand.





Ulrichsenbeck

Vin Mode

Kee

City

Information



→ Jüdisches Museum 1900m
→ Checkpoint Charlie 1100m
→ Denkmal 17. Juni 1953 400m

→ Museum für Kommunikation 600m
→ Preußisches Herrenhaus /
Bundesrat 200m

WIKI BY







→ Jüdisches Museum 1900m
→ Checkpoint Charlie 1100m
→ Denkmal 17. Juni 1953 400m


→ Museum für Kommunikation 600m
→ Preußisches Herrenhaus /
Bundesrat 200m











Meine Traumstraße



Wir kennen:

- ▣ die Lexik;
- ▣ die Perfektform;
- ▣ die Visitenkarte der Strassen in Deutschland;
- ▣ die Namen der Strassen;
- ▣ die Zahlen.

Wir können:

- ❑ die Straßen nennen;
- ❑ Ski laufen;
- ❑ die Straßen beschreiben;
- ❑ Rad fahren;
- ❑ mit dem Computer arbeiten;
- ❑ nach Deutschland fahren;
- ❑ Rad fahren;
- ❑ zählen.

The image features a dark blue background with several decorative elements. In the top left, there are three maple leaves with a color gradient from green to orange. In the top right, there is a cluster of yellow maple leaves. In the bottom left, there are two more maple leaves with the same green-to-orange gradient. In the bottom right, there is a cluster of red and yellow flowers, possibly dahlias or chrysanthemums. The word 'Tschüss!' is written in a large, bold, yellow serif font in the center of the image.

Tschüss!