

# 10 сайтов для преподавателя Английского языка



**В презентации представлены наиболее полезные онлайн-ресурсы для преподавания и изучения английского языка. Больше никаких скучных «обязаловок», долгих поисков в гугле и бессонных ночей в размышлениях «как бы разнообразить урок». Ведь самое интересное — теперь у вас под рукой.**

**Заходите, скачивайте и делитесь собственными разработками. Каждый найдёт для себя полезное в списке.**



## <https://busyteacher.org/>

Настоящий кладезь для каждого преподавателя английского языка. Сотни заданий и готовых уроков на проработку каждого аспекта знания языка от преподавателей по всему миру.

Из главных плюсов ресурса — максимально простой поиск по темам, ну и бесплатный доступ к материалам, что немаловажно. Важный бонус — регулярный выход полезных методических статей для преподавателей.

**Что полезного:** раздаточные материалы, готовые уроки, онлайн-инструменты для создания worksheets под конкретный урок, лайфхаки для преподавателей, методические статьи.



<https://flashcard.online/>

**FlashCard** — полезный ресурс, где вы можете самостоятельно сделать карточки со словами и картинками, которые вам необходимы для урока.

Все очень просто: выбираете количество карточек на странице, загружаете картинку, добавляете слово и вуаля — у вас готовый PDF-документ с карточками, созданными под конкретный урок.

**Что полезно:** онлайн-инструмент для создания индивидуальных карточек со словами.



<https://printdiscuss.com/>

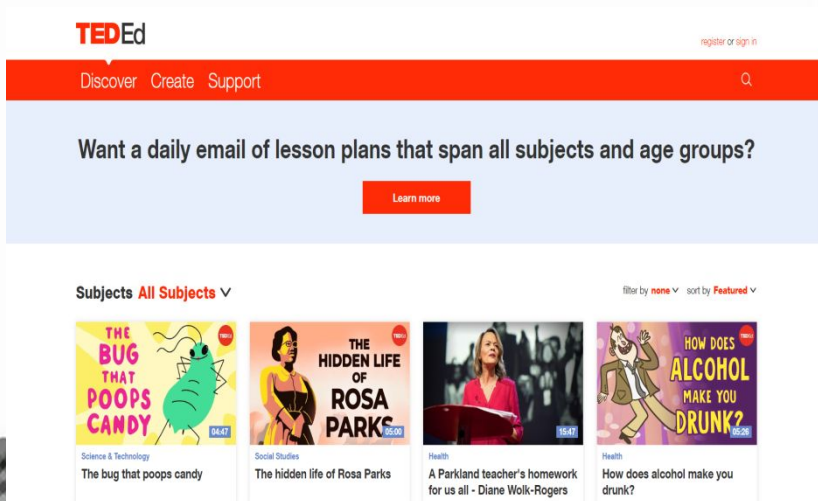
Еще один полезный ресурс для разговорных занятий. Тут вы найдете множество тем для дискуссий в классе и непосредственно вопросы для их обсуждения. Перед сохранением или печатью можно редактировать и удалять вопросы, которые кажутся вам некорректными. **Что полезного:** рабочие материалы для разговорных занятий, вопросы для discussions.



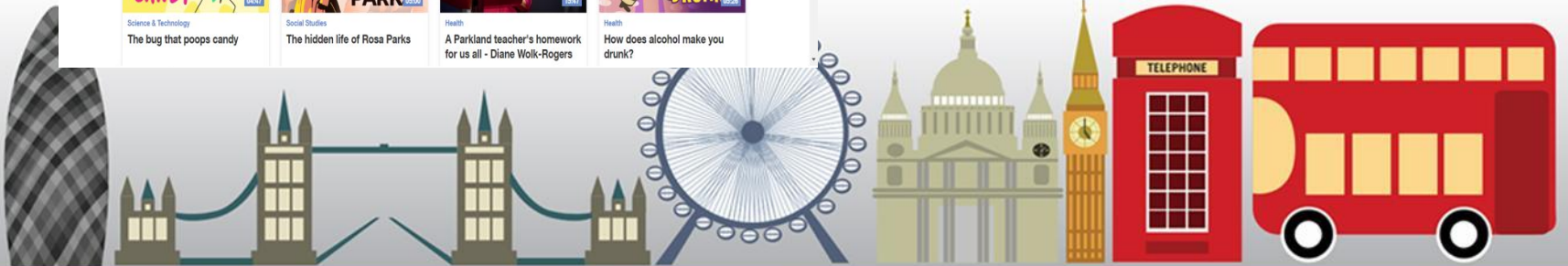


<https://ed.ted.com/>

Сайт, где можно посмотреть небольшие познавательные и увлекательные учебные ролики из видео TED или Youtube с субтитрами. Все видео ролики доступны к

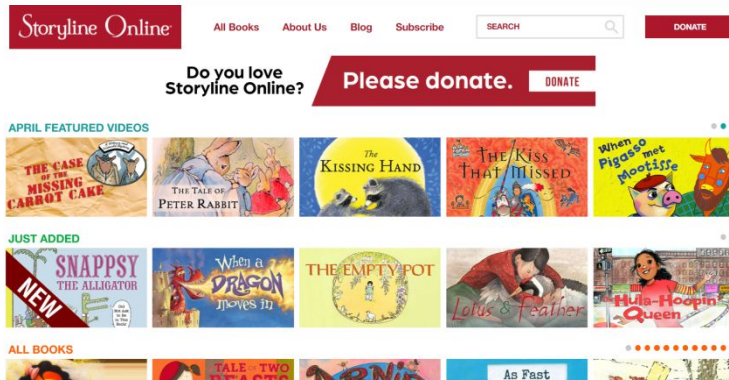


The screenshot shows the TED Ed website interface. At the top left is the TED Ed logo. To the right of the logo are links for "register or sign in". Below the logo is a navigation bar with "Discover", "Create", and "Support" links, and a search icon. A light blue banner below the navigation bar contains the text "Want a daily email of lesson plans that span all subjects and age groups?" and a red "Learn more" button. Below the banner is a section for "Subjects" with a dropdown menu set to "All Subjects". To the right of the subjects menu are filters for "filter by none" and "sort by Featured". Below these filters is a grid of four video thumbnails. The first thumbnail is titled "THE BUG THAT POOPS CANDY" and is categorized under "Science & Technology". The second is "THE HIDDEN LIFE OF ROSA PARKS" under "Social Studies". The third is "A Parkland teacher's homework for us all - Diane Wolk-Rogers" under "Health". The fourth is "HOW DOES ALCOHOL MAKE YOU DRUNK?" also under "Health".



<https://www.storylineonline.net/>

Удивительный проект, где истории и сказки читают вслух актёры. Каждый рассказ сопровождается анимацией и длится примерно 5-10 минут.



# <https://wordwall.net/>

**Wordwall** представляет собой многофункциональный инструмент для создания как интерактивных, так и печатных материалов. Большинство шаблонов доступны как в интерактивной, так и в печатной версии. Многих учителей порадует тот факт, что сервис имеет **русскоязычную версию**. В вашем браузере она появится автоматически.

**Интерактивные** упражнения воспроизводятся на любом устройстве, имеющем доступ в интернет: на компьютере, планшете, телефоне или интерактивной доске.

**Печатные** версии можно распечатать и использовать их в качестве самостоятельных учебных заданий.





# <https://quizlet.com/ru>

Quizlet — это сервис для быстрого создания тестов, которые помогут запомнить любой материал разными способами (на слух, написание и т.д.).

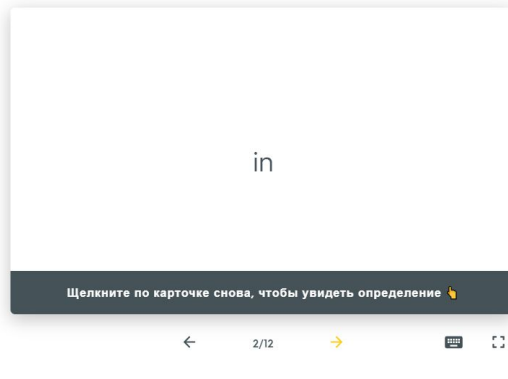
Популярный конструктор викторин, флэш-карточек и

## Предлоги

Оставить первую оценку

ИЗУЧАТЬ

- Карточки
  - Заучивание
  - Письмо
  - Правописание
  - Тест
- ИГРАТЬ
- Подбор
  - Гравитация
  - Live



in

Щелкните по карточке снова, чтобы увидеть определение


← 2/12 →

## Предлоги

Оставить первую оценку

ИЗУЧАТЬ

- Карточки
  - Заучивание
  - Письмо
  - Правописание
  - Тест
- ИГРАТЬ
- Подбор
  - Гравитация
  - Live



в (где)

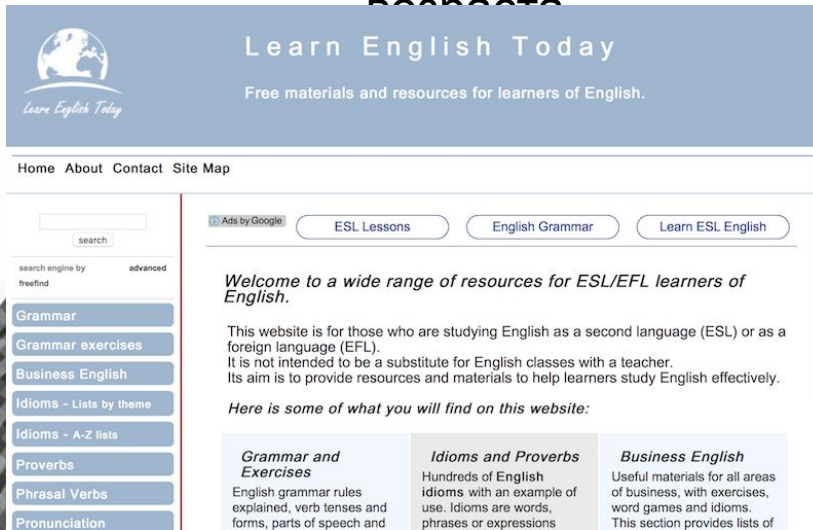
Щелкните снова, чтобы увидеть термин

← 2/12 →



<https://www.learn-english-today.com/>

Хотите подготовить газетную статью для учеников? Пожалуйста вам список известных газет, кликаем на название, и мы уже на сайте этой самой газеты, где выбираем статью 📰! То же проделываем с любой областью: статьи, видео, радио, etc. для любого



The screenshot shows the homepage of the 'Learn English Today' website. At the top, there is a logo with a globe and the text 'Learn English Today' and 'Free materials and resources for learners of English.' Below this is a navigation menu with 'Home', 'About', 'Contact', and 'Site Map'. A search bar is present with a 'search' button. There are also buttons for 'ESL Lessons', 'English Grammar', and 'Learn ESL English'. The main content area features a welcome message: 'Welcome to a wide range of resources for ESL/EFL learners of English.' It explains that the site is for those studying English as a second language (ESL) or as a foreign language (EFL), and is not intended to replace a teacher. Below this, it lists resources available on the site: 'Grammar and Exercises', 'Idioms and Proverbs', and 'Business English'. The background of the website has a faint illustration of a city skyline with a Ferris wheel, a clock tower, and a red telephone booth.



<https://en.islcollective.com/>

<https://busyteacher.org/>

<http://www.onestopenglish.com/>

Три отличных сайта с множеством worksheets на различные темы. Распределение заданий по уровням: от Beginner до Proficiency; типам: boardgames, crosswords, flashcards, tests etc и темам.



Спасибо за  
внимание!

