

Практическое задание

На тему


«Склеивание деталей автомобиля»

Разработала: Аладьина А.А.
педагог дополнительного образования



Материалы и техника безопасности

- Клей- пистолет
- Заготовленные детали
- Не оставлять без присмотра
- При работе термопистолет ставить на подставку, а не класть на бок
- Работать только исправным инструментом
- Не прикасаться к кончику пистолета и трогать горячий клей
- По окончании работы выключить


Приклеить на платформу
снизу детали для крепления
колес




Заготовить и соединить колеса на грузовик





Вставить в пазы к платформе сверху,
вырезанную деталь кабины,
предварительно промазав клеем.



Вставить в пазы на кабине детали для крепления кузова, также предварительно промазав клеем



Приклеить кузов на детали соединения кузова и кабины. Приклеить фары, я воспользовалась пуговицами.



Наша машина готова к покраске.

