



**«Украшим клумбу
своими руками»**

**Срок реализации:
март – август 2018 г.**

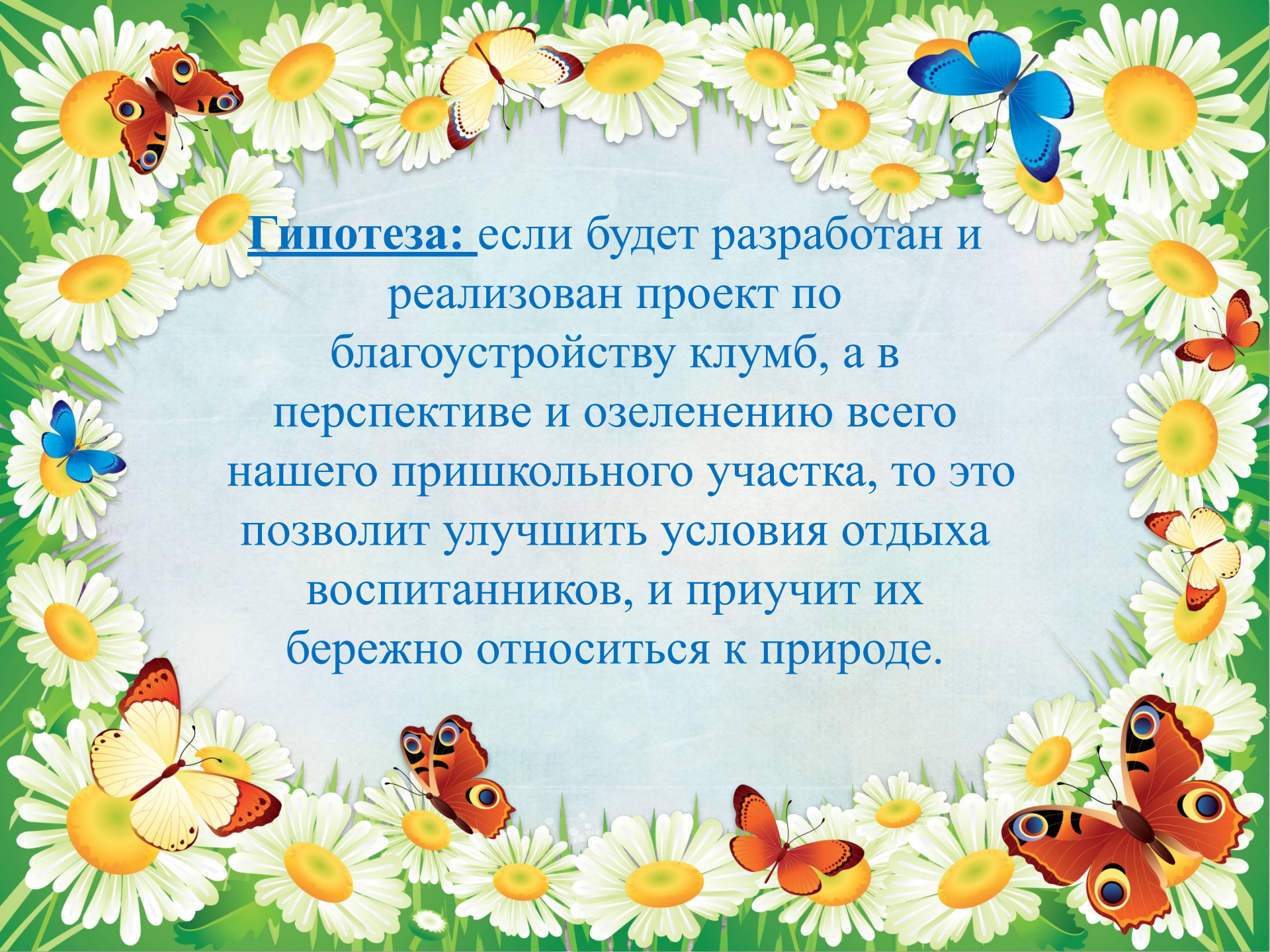
**Бондаренко Н.А. МКОУ
«Детский дом – школа»**



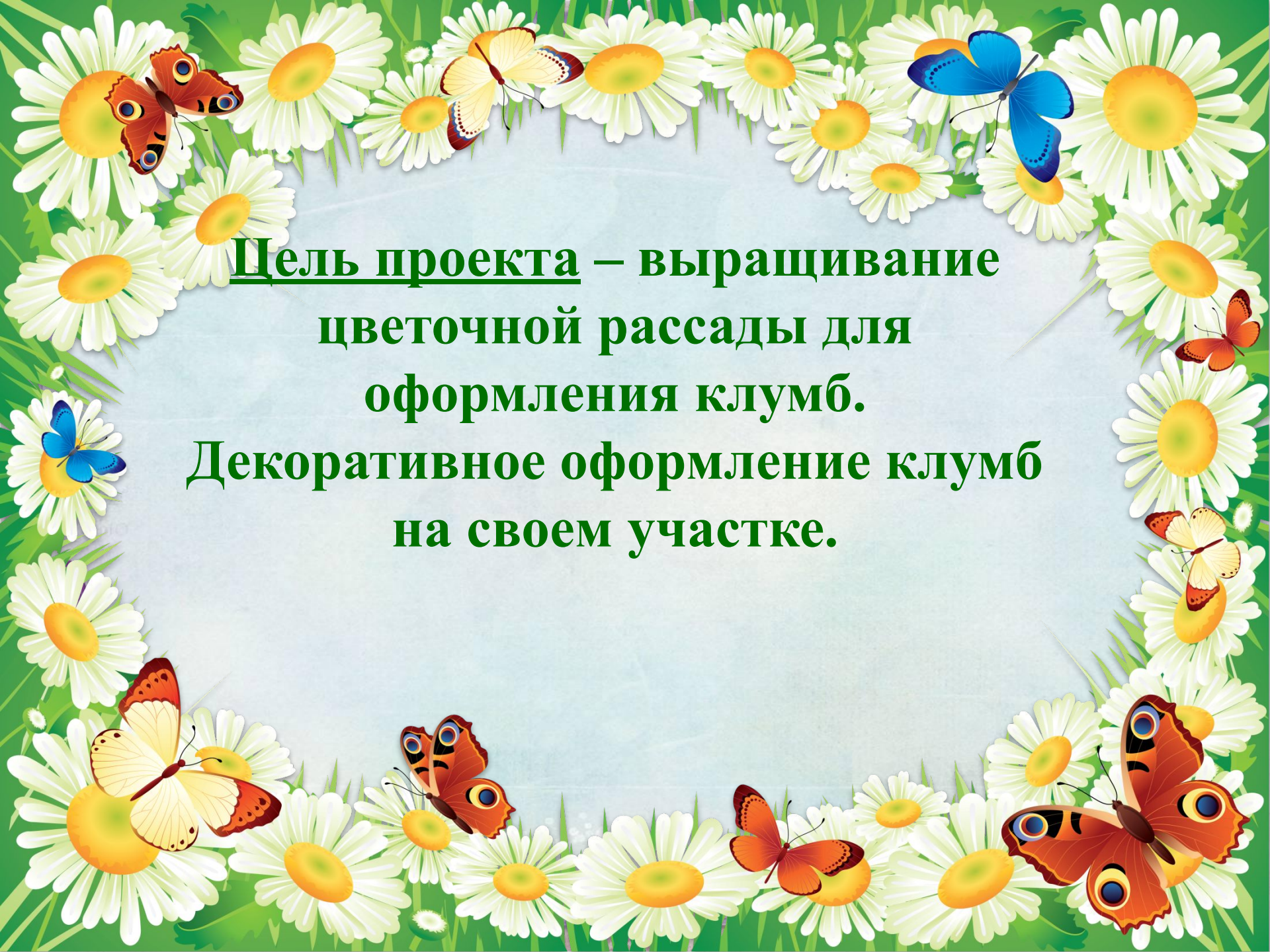
Актуальность

Благоустроенная территория благотворно влияет на воспитание и обучение детей. У подростков воспитывается любовь к родной природе, ко всему окружающему. Идею «Сказочный городок» сближения человека с природой, ее неразрывной связи с человеком мы хотим реализовать украсив свой участок необычными цветочными клумбами.

Семья № 3



Гипотеза: если будет разработан и реализован проект по благоустройству клумб, а в перспективе и озеленению всего нашего пришкольного участка, то это позволит улучшить условия отдыха воспитанников, и приучит их бережно относиться к природе.

A decorative border surrounds the text, featuring a variety of colorful butterflies (including blue, orange, and yellow) and white daisies with yellow centers, all set against a green background.

**Цель проекта – выращивание
цветочной рассады для
оформления клумб.
Декоративное оформление клумб
на своем участке.**



Задачи:

- подобрать и изучить литературу по созданию ландшафтного дизайна;
- составить план работы;
- изучить варианты оформления клумб;
- познакомиться с видами цветочных культур;
- посеять семена, вырастить и высадить рассаду;
- сделать макеты на корабль: штурвал, якорь, мачта с парусом;
- организовать уход за клумбами в течение летних месяцев;
- воспитывать бережное отношение к природе, уважение к результатам труда.



Этапы работы:


- подобрать и изучить литературу;
- изучить варианты оформления цветочных клумб;
- Художественный труд – поделки из бросового материала на морскую тему (отремонтировать корабль, добавить атрибуты: штурвал, якорь, мачта и парус);
- изучить видовой состав цветочно-декоративных растений;
- составить план работы;
- посеять семена;
- вырастить рассаду;
- высадить рассаду в открытый грунт;
- организовать уход за клумбами в течение летних месяцев;
- проанализировать выполненную работу;
- создать презентацию-отчёт

Подготовительный этап

- 1. **Выбор названия проекта;**
изучение литературы, определяется тема, определяются цели проекта;
- 2. **Сбор материала.** Интернет;
- 3. **Сбор информации о садовых цветах и выбор растений для оформления клумб.**

4. Знакомство с оформлением клумб

Подбор видов растений



Вот такой мы видим нашу клумбу!



Основной этап

Методы:

- беседы, изучение литературы о
 - изучение литературы, где освещается правила посадки и ухода за рассадой; данная тематика;
- подготовка необходимого оборудования к посеву семян,
 - использование сети Интернет;
- посев семян, уход за рассадой;
 - составление плана работы по оформлению школьного цветника;
- поделки для оформления клумб;
 - фотографирование.
- высадка рассады и уход;
- оформление клумб.





Заключительный этап

Методы:

- **оформление презентации о проекте;**
изучение литературы, где освещается
- **представление итогов работы –**
данная тематика;
- **фотосессия;**
использование сети Интернет;
- **подведение итогов (общее оценивание**
составление плана работы по
работы, самооценка деятельности,
оформлению школьного цветника;
воспитанников в проекте, рефлексия).
фотографирование.



Ожидаемые результаты:

- Методы:**
- красивые клумбы;
 - развитие у детей элементарных практических навыков по способам выращивания культур и дизайнерских умений;
 - использование сети Интернет;
 - составление плана работы по оформлению школьного цветника;
 - любовь ко всему живому, к природе;
 - обогащение воспитанников знаниями о декоративных растениях.

Какой мы хотим видеть нашу клумбу



Украсим клумбу такими поделками






Вывод:

Благоустройство территории

- **идея детского дома** — это не просто здание, а место, где живут интересные и талантливые люди, где создается благоприятная атмосфера.
- **Объединяем интересы детей; мы**
- **составляем коллектив как команду.**
- **Формируем навыки владения инструментами, творчество, фантазия, воображение.**

Какое оно лето 2017 г? Трудовое



У кого как, а у нас лето началось с клумб и огородов.



Трудовые будни



Прополка клумб и высадка рассады цветов.





Наша клумба – загляденье!

Полюбуйтесь на нее!

Поднимает

настроенье

Всем, кто к ней не



**Сколько здесь
цветов душистых!**

**Сколько нежных
лепестков:**

**Шелковистых и
пушистых.**

**Тонких, гибких,
стебельков.**

**Сколько красок
уместилось,
Просто глаз не оторвать!
Будто радуга спустилась
К нам цветы разрисовать.**

Защита участка 2016 г.





Спасибо за внимание!!!



«Если бы каждый человек на клочке земли своей сделал все, что он может, как прекрасна, была бы Земля наша».

А.П.Чехов