

О. Холодова



Курс «РПС»

ЮНЫМ УМНИКАМ И УМНИЦАМ

Информатика, логика, математика



I
КЛАСС

Рабочая тетрадь (часть 2)



Урок № 24



ЗАНЯТИЕ 26

РАЗМИНКА




1. Жидко, а не вода, бело, а не снег. Что это?
2. Как зовут самого смешного артиста цирка?
3. Как называется книжка с чистыми листами для рисования?
4. Что ожидает нашалившего ребёнка?
5. Кто становится выше, когда садится?
6. Какого цвета средний сигнал у светофора?
7. Кто лучший в мире крокодил?




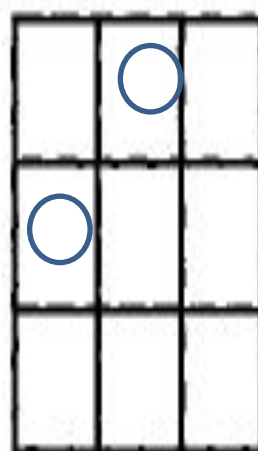
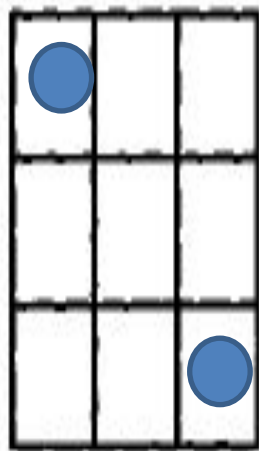
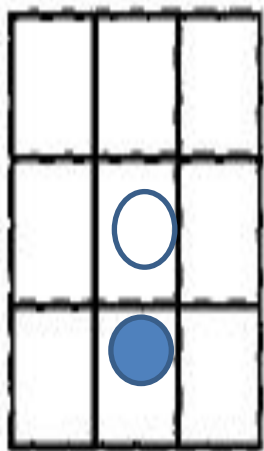


1. Запомни увиденные изображения и нарисуй их как можно точнее.






2. Посмотри на предложенные карточки. Запомни расположение точек в них. Нарисуй точки по памяти в пустых квадратах.







3. Посмотри внимательно на эти забавные рожицы 10 секунд. Постарайся их запомнить как можно лучше.



Попытайся воспроизвести забавные рожицы, изображённые на предыдущей странице.





4. Найди настоящую тень львёнка.



А

Б

Г



5. Расставь значки в соответствии с образцом.


ОБРАЗЕЦ:

+	v	^	N	=	⊗	⊠	~
•	-		○	+	∩	3	□

^	=	+	v	N	+	⊗	~	^	+	v	⊠	N
	+	●	-	○	●	∩	□		●	-	3	○

=	^	+	~	v	N	⊠	=	v	⊗	~	+	^
+		●	□	-	○	3	+	-	∩	□	●	

⊗	+	=	⊠	=	v	^	⊗	~	N	+	^	⊠
∩	●	+	3	+	-		∩	□	○	●		3



7. Расшифруй ребусы.

да

вода

лк

волк

лга

Волга

рона

ворона

лна

волна

сна

весна

дро

ведро

тер

ветер

тка

ветка

к

век

гон

вагон

за

ваза

та

вата

нна

ванна

ня

Ваня



8. Учись рассуждать.

1) В семье четверо детей: сестёр столько же, сколько братьев. Сколько сестёр?

- а) 4; 2; в) 3; г) 6.



2) В корзине сидят котята. У всех 3 пары ушек. Сколько котят в корзине?

- 3; б) 5; в) 2; г) 6.


3) На ледяной горке катались 6 ребят. Двое ушли обедать, но после обеда вернулись на горку. Сколько ребят стало на горке?

- а) 4; 6; в) 3; г) 8.

4) У паука 4 пары ног. Сколько ног у паука?

- а) 4; б) 6; 8; г) 10.





*Вы можете использовать
данное оформление
для создания своих презентаций,
но в своей презентации вы должны указать
автора шаблона:*

***Ранько Елена Алексеевна
учитель начальных классов
МАОУ лицей №21
г. Иваново***

Сайт: <http://elenaranko.ucoz.ru/>

Интернет - ресурсы

Фон в клеточку:

<http://hischool.jofo.me/data/userfiles/336/images/331187-14.jpg>

Тетрадь с ножницами:

https://img-fotki.yandex.ru/get/6810/137563163.1463/0_1231a6_a32a58ae_orig

Линейка, карандаш, ластик:

https://img-fotki.yandex.ru/get/9352/137563163.dce/0_eaa1f_a905d2dc_orig

Угольник:

https://img-fotki.yandex.ru/get/4806/137563163.1497/0_125b75_6f613392_orig

**На момент создания шаблона все ссылки
являются активными!**

