

МБУ ДО города Абакана «Центр детского творчества»  
Студия моды «Стиль»

## Творческий проект «В мире фантазий»

Тема: модель в стиле «Стимпанк»



Автор проекта:

Бутенко Алина, 14 лет

учащаяся студии моды «Стиль»  
Руководитель: Л.И. Иванова,  
педагог доп. образования

**Цель творческого проекта:** спроектировать и создать модель в стиле «Стимпанк»

Задачи:

1. Изучить направления стиля «Стимпанк».
2. Создать банк авторских идей.
3. Выбрать ткань и прикладные материалы.
4. Сконструировать детали кроя на модель, сшить модель.



# Направление искусства «Стимпанк» - механичность природы



## Фантастический «Стимпанк»



**Ярко! Смело! Дерзко!**

*Авторская модель не должна походить на карнавальный костюм, поэтому стиль фэнтези в чистом виде мне не подходит.*

## Технический «Стимпанк»



**Модели грубые, «топорные»,  
дополненные сложными деталями.**

*Авторская модель не должна быть грубой, поэтому наличие в модели сложных деталей  
исключается  
(летательные аппараты, фотокамеры, часовые механизмы).*


## Классический «Стимпанк»



**Объемные многослойные юбки, складки, драпировки, корсет, широкие пояса.**

*Модель с турнюрками и многослойными подкладками уместна для очень особенных мероприятий: тематического вечера или встречи с единомышленниками.*

# Банк идей



# Выбор ткани и цветовой гаммы



Габардин  
Тафта

Сдержанная расцветка  
подчеркивает чувство стиля



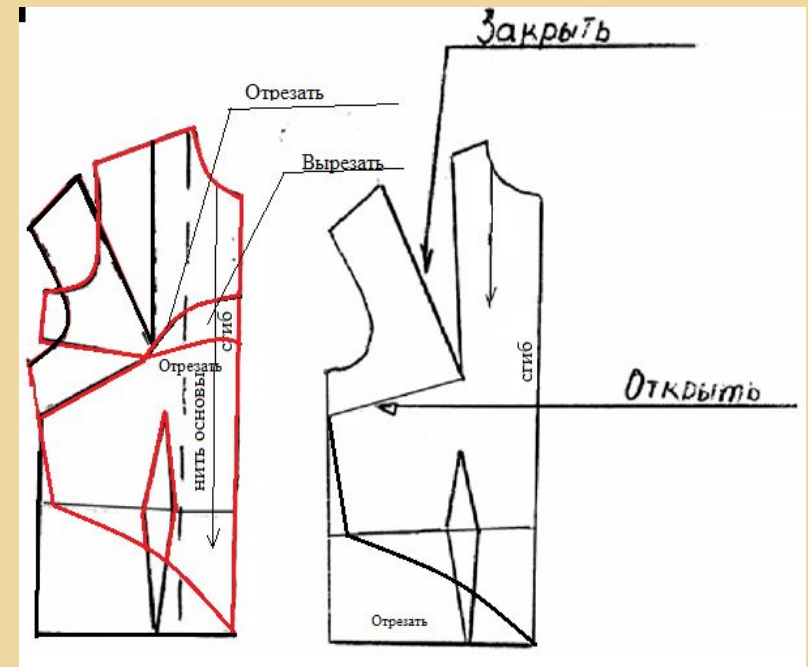
Отделочная ткань



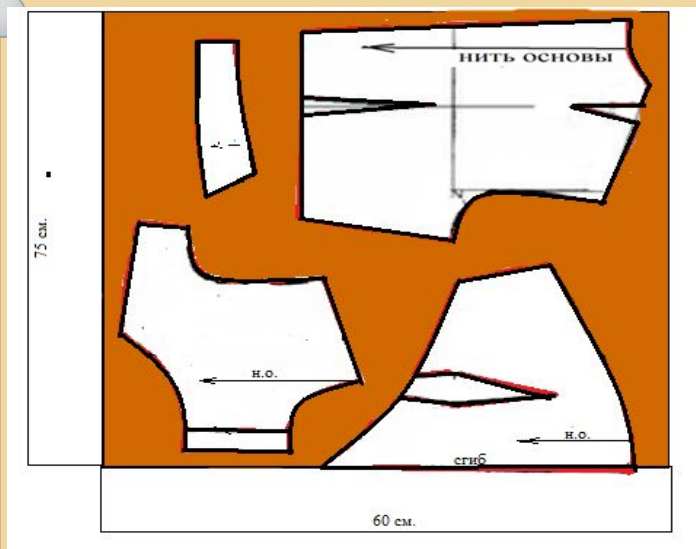
# Аксессуары и дополнения в стиле «Стимпанк» создают оригинальный имидж



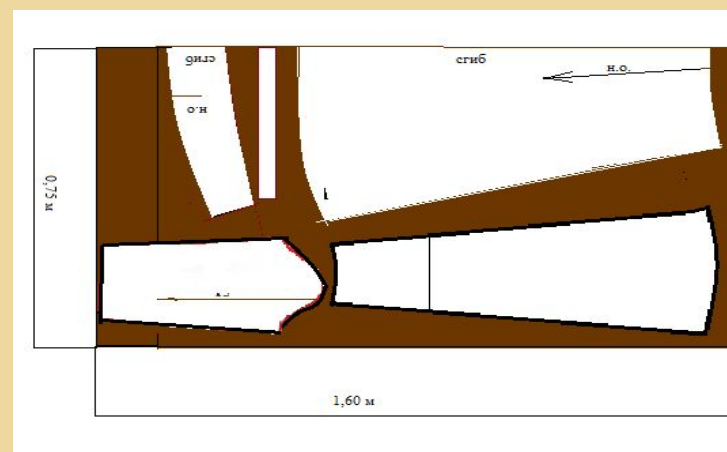
# Конструирование



# Раскрой изделия

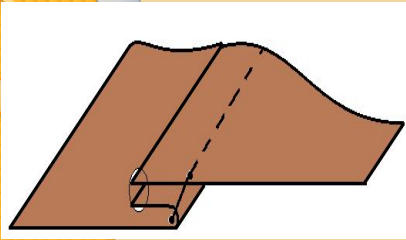


Раскладка деталей кроя блузки  
на ткани габардин

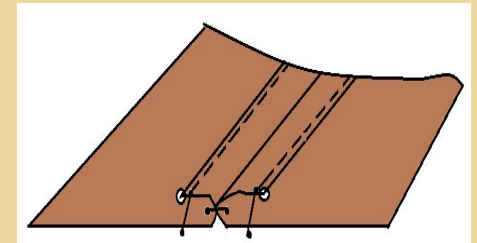


Раскладка деталей кроя юбки и  
рукава  
на ткани тафта

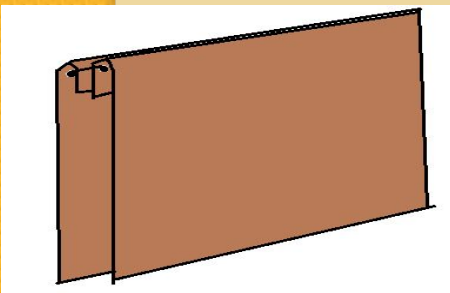
# Технологическая обработка изделия



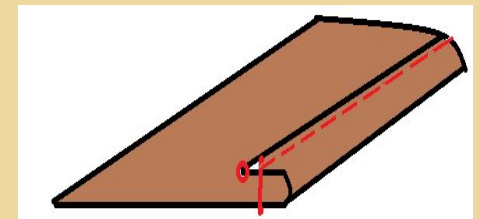
Соединительный  
стачной в заутюжку



Соединительный  
расстрочной



Краевой обтачной



Краевой в подгибку  
с открытым срезом



## Оборудование и инструменты

1. Универсальная машина «Janome».
2. Спец. машина «Оверлок»
3. Утюг, гладильная доска.
4. Иглы, наперсток.
5. Нитки х/б с лавсаном.
6. Сантиметровая лента.
7. Линейка закройщика.
8. Ножницы, бумага.



# Экономическое обоснование



№	Наименование материалов	Количество	Цена	Сумма
1.	Ткань габардин	0,6 м	240 руб.	144 руб.
2.	Ткань тафта	1,6 м	180 руб.	288 руб.
3.	Тесьма эластичная декоративная	4 м	30 руб.	120 руб.
4.	Тесьма эластичная	0,5 м	50 руб.	25 руб.
5.	Застежка «молния»	1 шт.	15 руб.	15 руб.
6.	Нитки	2 шт.	20 руб.	40 руб.
7.	Кнопки	2 шт.	1 руб.	2 руб.
	ИТОГО:			634 руб.

## Экологическое обоснование

В данном случае гигиенические требования к ткани сведены к нулю, так как срок эксплуатации модели кратковременный.



Обеспечение комфортности –  
сведение электрестуемости ткани к минимуму

## Что задумано, то реализовано!



Модель в стиле «Стимпанк»: корсет, пышная юбка с драпировкой в приглушенных коричневых оттенках необычна и оригинальна.



# Путешествие в мир фантастики состоялось!



*В своей творческой деятельности  
я точку не ставлю...*



**Спасибо за внимание**