

**Работа с разными материалами на занятиях по  
прикладной композиции**

*«Использование ткани и трикотажа в  
декоративном искусстве»*

**Преподаватель высшей квалификационной категории  
Власова Г.В.**



Лоскутные отходы

□ Лоскутные  
отходы  
являются  
прекрасным  
материалом  
для творчества.

С чего же  
начать?

□ сочетание различных  
тканей (ситец,  
вельвет, бархат,  
атлас, мешковина и  
т.п.) обогащает  
фактуру лоскутного  
полотна в целом,  
делает его более  
выразительным в  
художественном  
отношении.



Вдохновение





ЖИВОПИСЬ



графика








Фактура





# Швы стежки и строчки

ИРИС



Начнем с изготовления открытки



ТЮЛЬПАНЫ



СОЛНЦЕ В  
ДОМЕ



ТЮЛЬПАНЫ



ПОД  
КАБЛУКОМ



МАКИ





НАРЦИС



СКОРО ЛЕТО

# Проект- это 5 П

1. Проблема
2. Планирование
3. Поиск
4. Продукт
5. Представление



# Обоснование проблемы

Желание создать что-то  
новое и интересное своими  
руками в необычной  
технике из разных  
материалов

## Цель проекта:

Выполнить серию открыток в оригинальной манере

## Задачи:

- Научится работать с новым материалом;
- Использовать швейные строчки для декоративного оформления открыток;
- Развивать эстетический вкус;



# Поиск аналогов



# Поиск аналогов /скрапбукинг /



# Эскизы, шаблоны








# Материалы




# Инструменты

# Технология изготовления открытки

Идеи, эскизы



материалы





инструменты




шаблоны



вырезание



наклеивание



пришивание



декорирование



# Экология

Все открытки выполнены  
из экологически чистых  
материалов

# Себестоимость

Картон - 50 рублей



Ткань - 0 рублей /вторсырье/



Нитки - 15 рублей



Клей - 40 рублей



Итого  $115р. : 8 = 14р.$

Лоскутное творчество  
подобно волшебству. Из  
разрозненных маленьких  
кусочков, рождается что-то  
совершенно новое и  
необычное. Лоскутные  
изделия очень органично  
входят в дом, быт, создавая  
тепло и уют.


# Работы учащихся







Работы  
преподавателя





09/02/9



21/01/2014 12:47



*Творческих успехов*