




Открытый
классный час по
ПДД
«Я и ПДД»

*Классный руководитель
5 «Б» класса
Галиуллина Гульшат
Миннулловна*



Чтобы
чувствовать
себя на дороге в
безопасности,
необходимо
соблюдать
Правила
дорожного
движения (ПДД)



Дорожное движение – поле повышенной опасности. Регулирует его ГИБДД. Дорожно-патрульная служба (ДПС) является структурным подразделением ГИБДД МВД РФ – это Министерство внутренних дел Российской Федерации.

Строгие правила дорожного движения

Правило 1: пешеходы должны ходить только по ...**тротуару**. И идти по нему нужно, придерживаясь правой стороны, чтобы не сталкиваться со встречными людьми.

Правило 2: если дорога небольшая, пешеходы по обочинам идут ...**навстречу транспорту**.

Правило 3: при переходе улицы обязательно надо посмотреть сначала ...**налево**, а потом **направо**.

Правило 4: где попало и как попало дорогу переходить нельзя! А где можно переходить улицу?... **по пешеходным переходам**.

Правило 5: правильно переходить дорогу на перекрёстке помогает «трёхглазый командир улицы» ...**светофор**





Как нужно идти по загородной дороге?



С папой **ДРУТ ЗА ДРУТОМ** вдвоём
По **ОБОЧИНЕ** идём,
Той, что с **ЛЕВОЙ** стороны.
Все машины нам видны.

Светофор




□ Светофор состоит из двух слов: «свет» и «форос» и означает «носитель света».


Историческая справка: появление светофора

□ - Ребята, а знаете ли вы, как выглядел первый светофор и где он появился впервые? Первый светофор появился 141 год назад в 1868 г. в Лондоне. Назывался он «семафор» и имел только 2 световых сигнала – зеленый и красный. А в России светофор появился 80 лет назад в Москве.

Когда не работает **светофор**, порядок на дороге соблюдает **регулировщик**. Его работа очень ответственна: он обеспечивает безопасность на дорогах, предотвращает аварии и сохраняет жизни людей. Регулировщик появляется там, где сломался светофор либо возникли сильные проблемы с движением. Жесты регулировщика – своеобразный код, который должны понимать все участники движения.




Регулировщиками могут быть не только сотрудники милиции, но и дружинники, дежурные на железнодорожных переездах, работники дорожно-эксплуатационной службы, сотрудники военной инспекции.



Пешеходный переход

Пешеходы должны пересекать проезжую часть по пешеходным переходам, а при их отсутствии – на перекрёстках по линии тротуаров или обочин

Как надо переходить улицу там, где нет светофора?




- Сначала убедиться в полной безопасности перехода: то есть прежде, чем переходить улицу надо, посмотреть налево, а дойдя до середины дороги – направо. Переходите улицу прямо, наискосок нельзя.



ДТП

Дорожно-транспортное происшествие – событие, возникшее в процессе движения по дороге транспортного средства и с его участием, при котором погибли или ранены люди, повреждены транспортные средства, сооружения, грузы либо причинён иной материальный ущерб.


Почему опасно выбегать на проезжую часть дороги?



Неожиданно может появиться транспорт, который не успеет затормозить.

Оказание помощи пострадавшему в ДТП

- На ушибы мягких тканей прикладываем холод
- При повреждении конечностей – ограничение движений и тугая повязка
- Остановить кровотечение из раны
- Проздезинфицировать рану
- При более тяжёлых травмах: закрытых переломах, черепно-мозговых травмах, ушибах внутренних органов – обеспечить полный покой до прибытия врача.



Пока тебе не исполнилось 14 лет, согласно Правилам дорожного движения ты можешь ездить на велосипеде только во дворе или в парке. Там же ты можешь кататься на роликах или скейтборде. Только не забывай надевать шлем, налокотники, перчатки и наколенники. Это поможет избежать ненужных травм.



К вождению мотоциклов допускаются абсолютно физически и психически здоровые юноши и девушки с 16 лет, имеющие права на вождение мотоцикла, прошедшие врачебное освидетельствование в соответствующих медицинских учреждениях.

Причины несчастных случаев и аварий на улицах и дорогах

- Переход дороги в неполюженном месте
- Неподинение сигналам регулирования
- Игра на проезжей части
- Ходьба по проезжей части по направлению движения транспорта
- Неожиданный выход на проезжую часть дороги из-за стоящего транспорта, сооружений, зеленых насаждений

Проверим

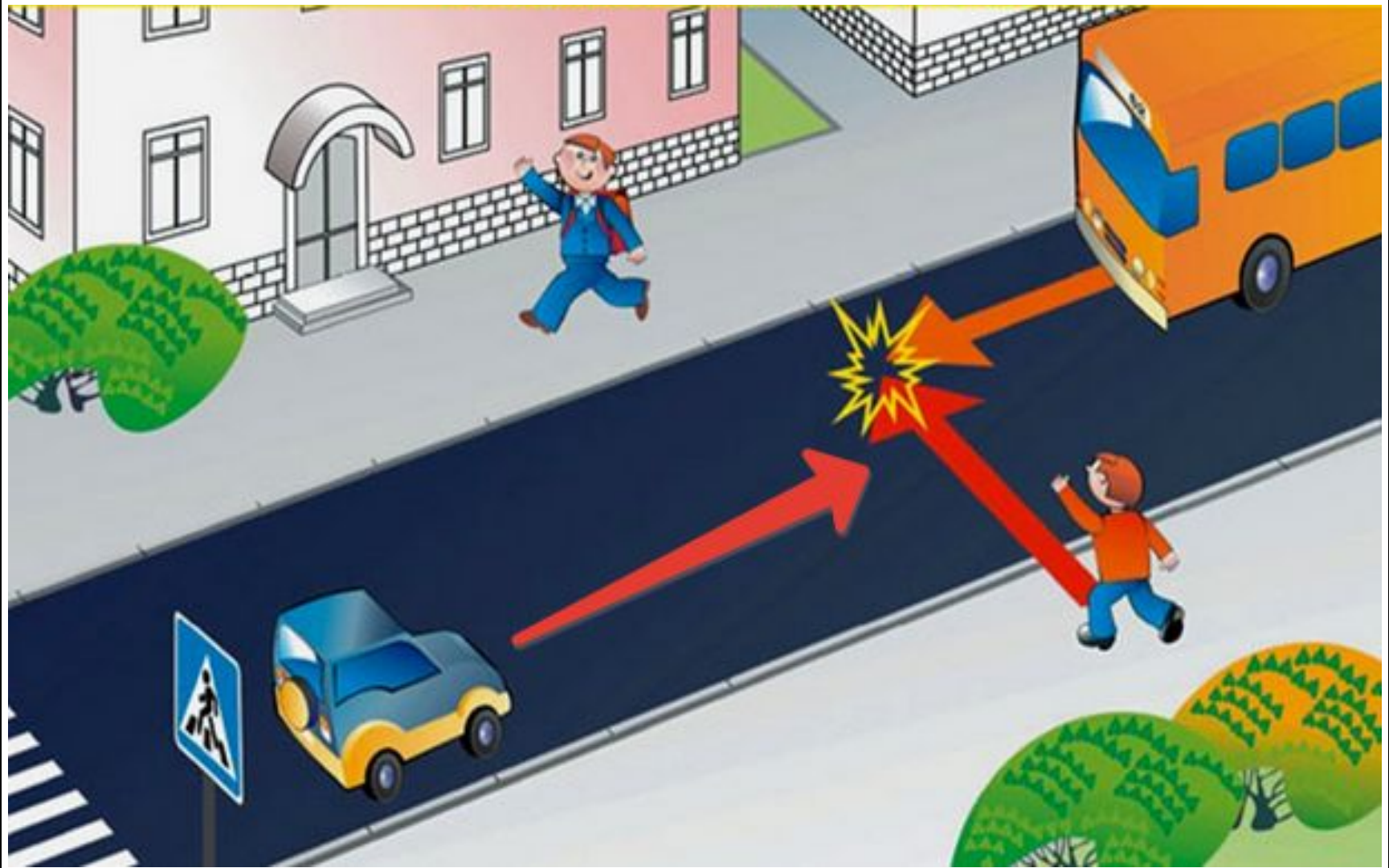
ваши

знания!!!!

- Какие цвета
имеет светофор?

- Средство
передвижения,
которое имеет 2
колеса и педали?

- Разметка дороги из полос, обозначающий пешеходный переход?



- С какого возраста разрешается езда на велосипеде по дорогам?



**Посмотрите
внимательно
на рисунки.**

**На каком
рисунке дети
переходят
дорогу
правильно?**





**Посмотрите
внимательно
на рисунки.**

**На каком
рисунке дети
переходят
дорогу
правильно?**




PDF4WEB



- Как правильно
обходить автобус и
троллейбус?



На каком рисунке дети соблюдают правила дорожного движения?



На каком
рисунке
ребята не
нарушают
ПДД?



Детям знать положено
правила дорожные!

Ты, дружок, доверься им:
будешь цел и невредим!