

«Сова»

(программа «Песочная фантазия»)



Подготовила
Капустина Людмила Георгиевна,
педагог дополнительного
образования МБОУ ДО Кванториум,
г. Комсомольск-на-Амуре.
Для детей 5-7 лет с ОВЗ

Цель: научить детей рисовать сову на песке на основе собственных представлений, используя доступные средства.

Задачи:

- 1.** Продолжать знакомить с нетрадиционной изобразительной техникой моделирования песком пальцами, всей ладонью. Учить наносить равномерно различные линии (прямые, извилистые, длинные, короткие). Учить передавать в рисунке целостный образ. Продолжать изучать диких птиц. Закрепить умение равномерно наносить песок.
- 2.** Развивать воображение, творчество, художественно-эстетическое восприятие.

Отгадай загадку

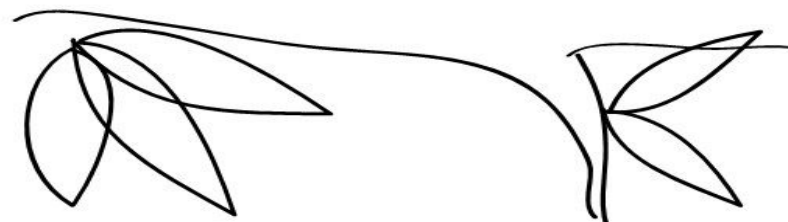

Всю ночь летает –
мышей добывает.
А станет светло –
Спать летит в дупл





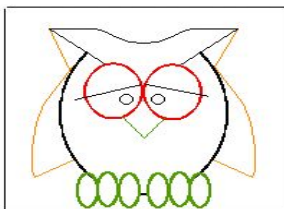
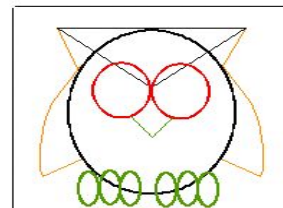
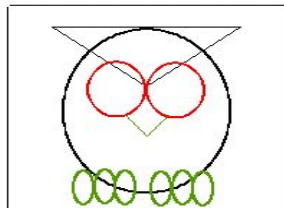
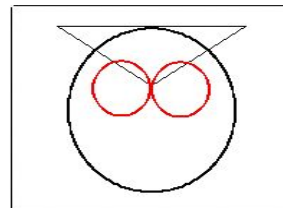
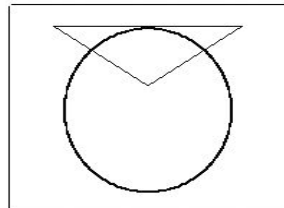
СОВА

*Спит весь день в дупле она,
Но лишь выглянет луна –
Тулко ухает, летает
И лесных зверей пугает.*



 JLiza.ru 


Drawing - Owl



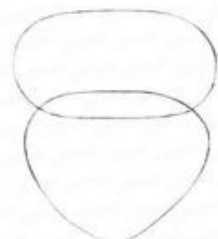
КАК НАРИСОВАТЬ СОВУ

УРОВЕНЬ СЛОЖНОСТИ: ПРОСТОЙ

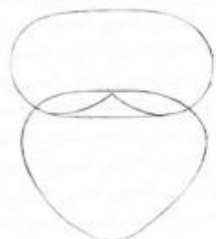
1




2



3



4



5



6



7



8



Сова в 3 этапа.


























© Тори Воробьева 2014 <http://sandstori.com>

Найди отличия между картинками




Найди 7 отличий.



Найди отличия между картинками







МОЛОДЦЫ!!!

